

Observatorio Judicial

observatoriodjudicial.org.sv

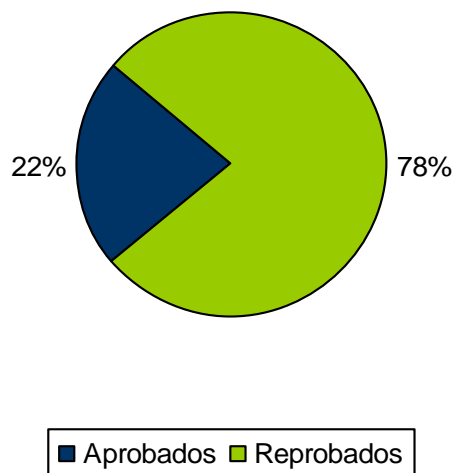
Resultados del examen de notariado de 2015

El 28 de julio de 2015, en sesión de Corte Plena, la Corte Suprema de Justicia (CSJ) [acordó](#) realizar el examen de suficiencia para optar a la función pública del notariado el 6 y 13 de diciembre de ese año. El Observatorio Judicial solicitó a la CSJ las estadísticas relevantes de dicho examen, cuya [respuesta](#) se sistematiza en las páginas siguientes.

1. Alto porcentaje de reprobación en el año 2015

En total, 6,933 abogados se sometieron al examen, de los cuales 1,535 lo aprobaron, equivalentes a un 22.1%. Los restantes 5,398, equivalentes al 77.9% lo reprobaron.

Gráfica 1. Porcentaje de abogados que aprobaron o reprobaron el examen de notariado

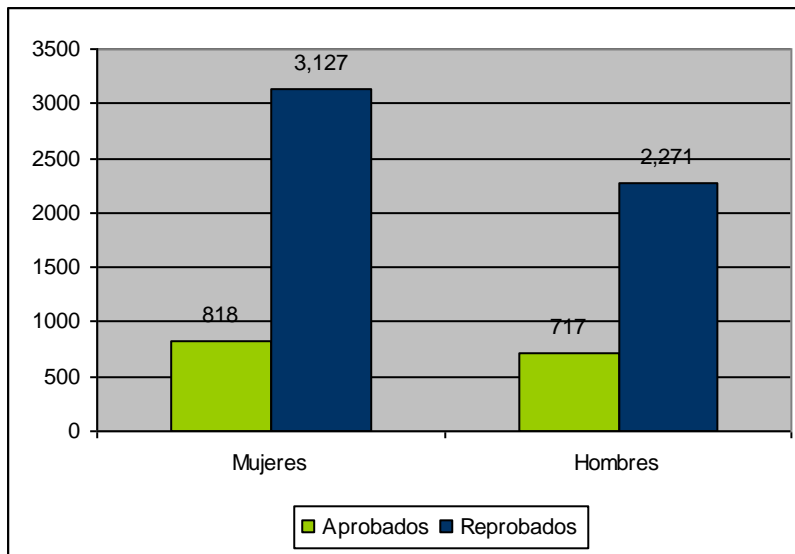


Fuente: Elaboración propia con base en información proporcionada por la oficina de acceso a la información pública de la CSJ.

2. Más mujeres que hombres realizaron el examen. Los hombres obtuvieron mayor porcentaje de aprobación

De los 6,933 abogados que se sometieron al examen de notariado, 3,945 fueron mujeres y 2,988 fueron hombres. Por un lado, el 20.7% de la mujeres (818) aprobaron el examen; y por el otro, el 24% de los hombres (717) superaron la prueba.

Gráfica 2. Aprobados y reprobados en el examen de notariado según su género.

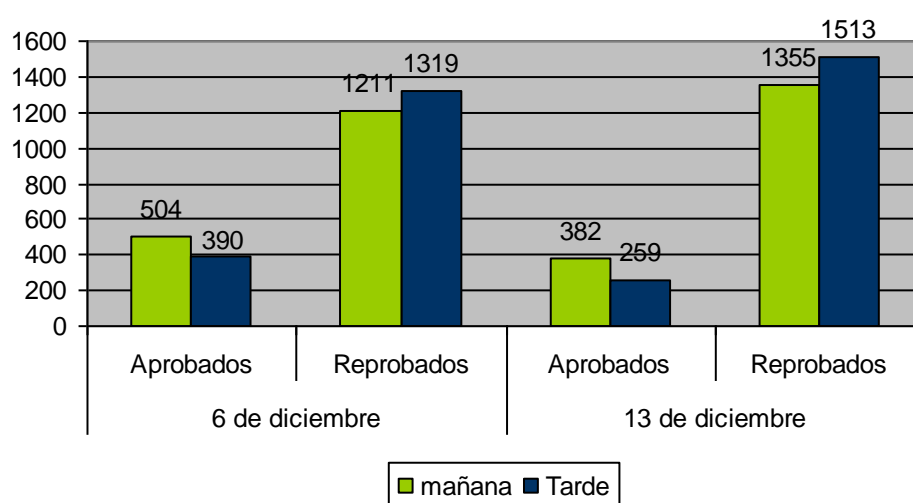


Fuente: Elaboración propia con base en información proporcionada por la oficina de acceso a la información pública de la CSJ.

3. Más aprobados el 6 de diciembre que el 13 de diciembre de 2015

El examen fue realizado en cuatro diferentes jornadas, la primera de ellas por la mañana del 6 de diciembre de 2015, siguiendo otra ese mismo día por la tarde. El 13 de diciembre de 2015 hubo igualmente jornada matutina y vespertina. A continuación puede verse el desempeño obtenido en cada una de ellas:

Gráfica 3. Aprobados y reprobados en cada una de las jornadas del examen de notariado.

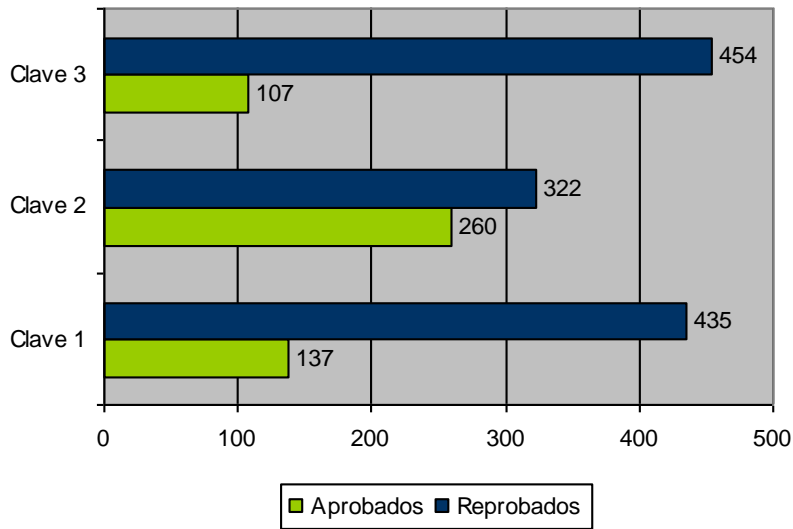


Fuente: Elaboración propia con base en información proporcionada por la oficina de acceso a la información pública de la CSJ.

4. Las claves 1 y 2 del 13 de diciembre por la tarde fueron las que tuvieron más reprobados

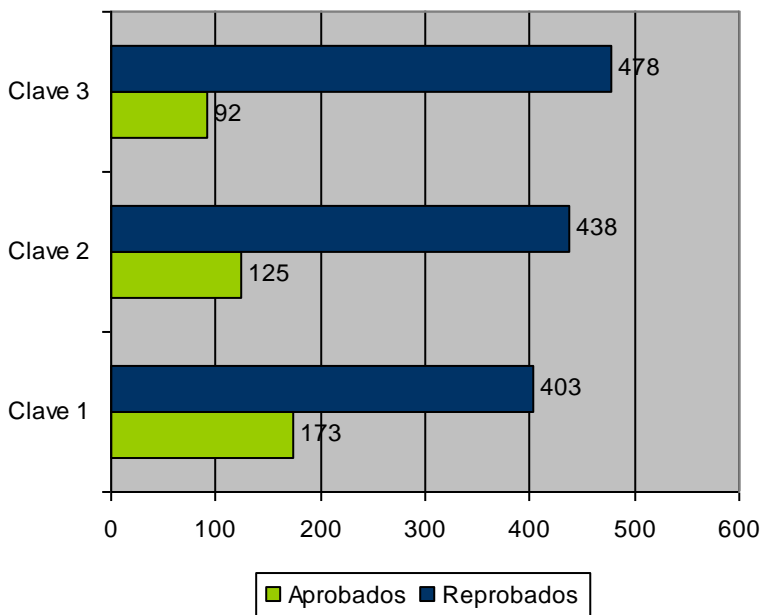
El examen contenía 20 interrogantes y fue realizado con tres diferentes [pautas](#) o "[claves](#)" por cada una de las jornadas. A continuación puede verse el desempeño obtenido en cada una de ellas.

Gráfica 4. Aprobados y reprobados por pauta el 6 de diciembre de 2015 por la mañana



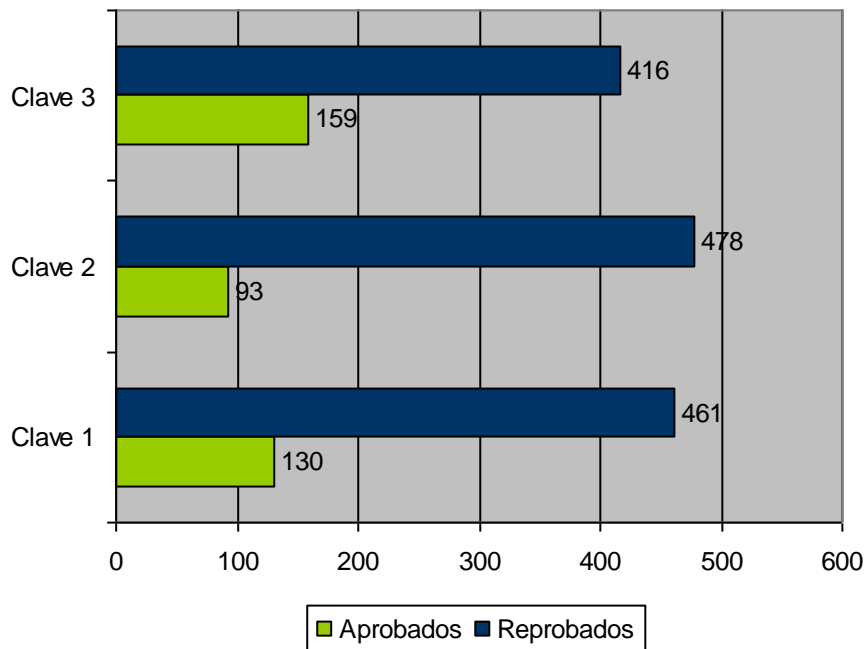
Fuente: Elaboración propia con base en información proporcionada por la oficina de acceso a la información pública de la CSJ.

Gráfica 5. Aprobados y reprobados por pauta el 6 de diciembre de 2015 por la tarde



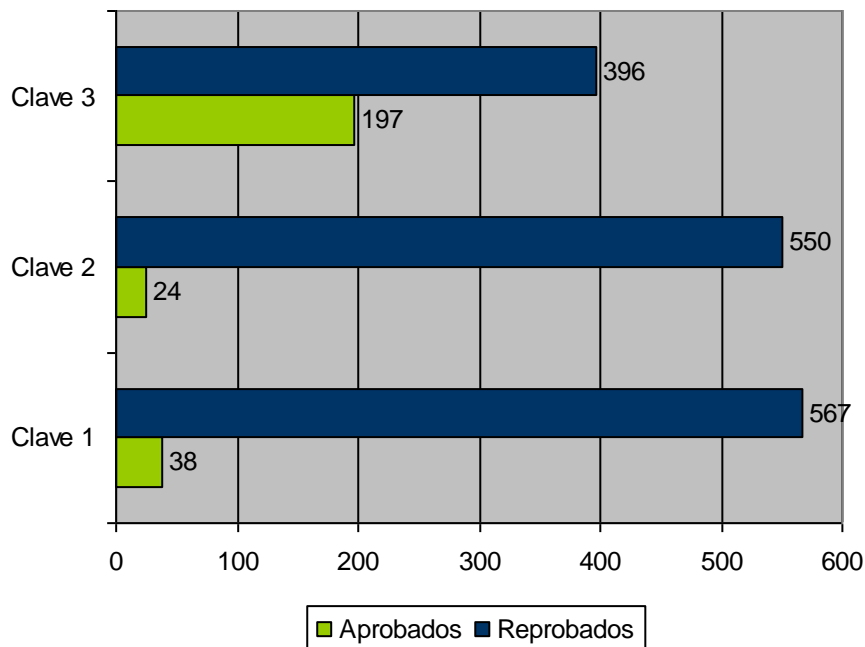
Fuente: Elaboración propia con base en información proporcionada por la oficina de acceso a la información pública de la CSJ.

Gráfica 6. Aprobados y reprobados por pauta el 13 de diciembre de 2015 por la mañana



Fuente: Elaboración propia con base en información proporcionada por la oficina de acceso a la información pública de la CSJ.

Gráfica 7. Aprobados y reprobados por pauta el 13 de diciembre de 2015 por la tarde

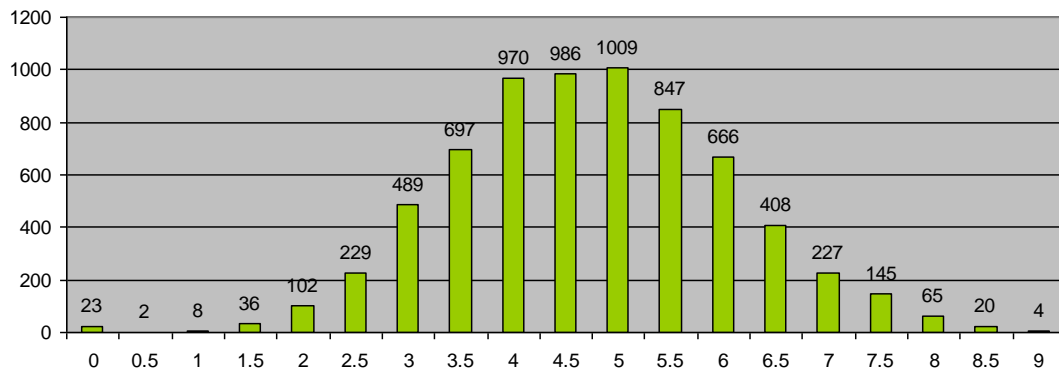


Fuente: Elaboración propia con base en información proporcionada por la oficina de acceso a la información pública de la CSJ.

6. Veintitrés abogados sacaron cero. Cuatro sacaron nueve.

En este apartado se ilustra cuantos abogados obtuvieron cada nota. La nota mínima de aprobación requerida fue 6 puntos de los 10 posibles y el examen constó de 20 preguntas, con un valor de 0.5 cada una. La nota media fue 4.7 y la moda, 5. La nota mayor fue 9 y la obtuvieron solamente cuatro abogados; la nota menor fue cero y la obtuvieron 23 abogados.

Gráfica 8. Distribución de las notas del examen de notariado 2015



Fuente: Elaboración propia con base en información proporcionada por la oficina de acceso a la información pública de la CSJ.

7. Aprobados y reprobados según universidad

Los abogados que se examinaron proceden de 35 diferentes instituciones de educación superior. Hubo dos universidades (Universidad Occidental de El Salvador y la Universidad Interamericana Simón Bolívar) de las cuales se examinaron un único alumno y lo aprobó, resultando que el 100% de los postulantes de esas universidades lo aprobaron.

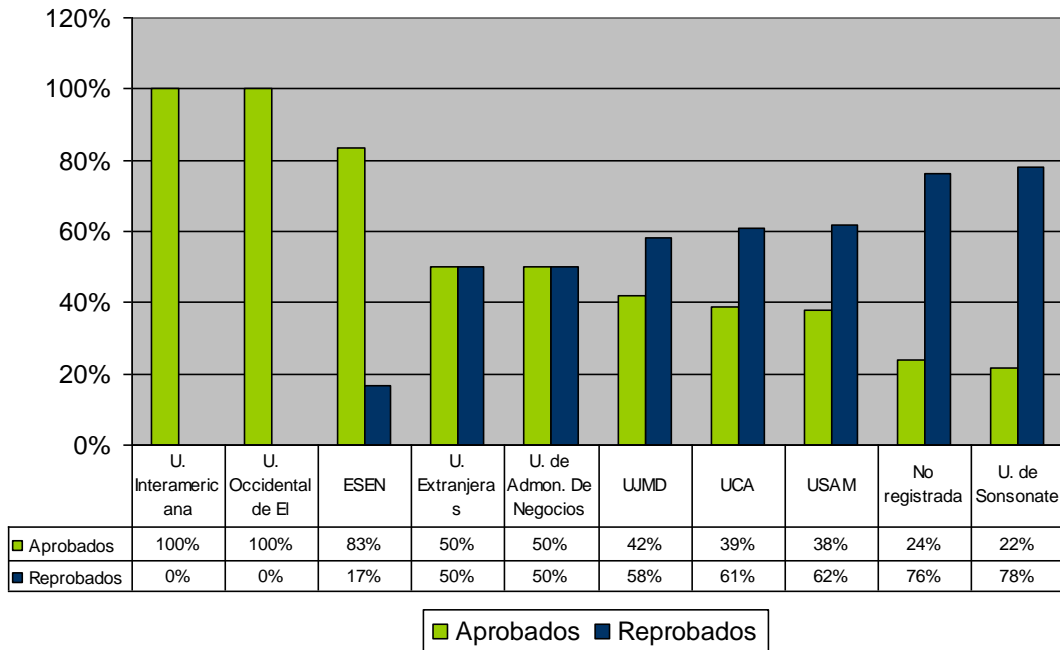
Entre las instituciones de educación superior de las cuales se examinó más de un alumno, la Escuela Superior de Economía y Negocios (ESEN) obtuvo el porcentaje más alto de aprobación, con un 83%, y en el otro extremo, hubo 3 universidades de las cuales ninguno de sus estudiantes aprobó el examen.

Cuadro 1. Abogados aprobados y reprobados según su universidad

| Universidad | Aprobados y reprobados en cantidad | | Aprobados y Reprobados en porcentaje | |
|--|------------------------------------|------------|--------------------------------------|------------|
| | Aprobados | Reprobados | Aprobados | Reprobados |
| U. Interamericana Simón Bolívar | 1 | 0 | 100% | 0% |
| U. Occidental de El Salvador | 1 | 0 | 100% | 0% |
| Escuela Superior de Economía y Negocios | 15 | 3 | 83% | 17% |
| U. Extranjeras | 2 | 2 | 50% | 50% |
| U. de Admon. de Negocios | 2 | 2 | 50% | 50% |
| U. Dr. José Matías Delgado | 110 | 152 | 42% | 58% |
| U. Centroamericana José Simeón Cañas. | 151 | 237 | 39% | 61% |
| U. Salvad. Alberto Masferrer | 30 | 49 | 38% | 62% |
| No registrada | 11 | 35 | 24% | 76% |
| U. de Sonsonate | 15 | 54 | 22% | 78% |
| Facultad Multidisciplinaria de Occidente (UES) | 13 | 48 | 21% | 79% |
| Facultad Multidisciplinaria de Oriente (UES) | 6 | 24 | 20% | 80% |
| U. Católica de El Salvador | 20 | 81 | 20% | 80% |
| U. Evangélica de El Salvador | 20 | 82 | 20% | 80% |
| U. Francisco Gavidia | 121 | 475 | 20% | 80% |
| U. Las Américas de El Salvador | 20 | 80 | 20% | 80% |
| U. Tecnológica | 168 | 714 | 19% | 81% |
| U. Monseñor Oscar A. Romero | 23 | 95 | 19% | 81% |
| U. Salvadoreña | 7 | 33 | 18% | 83% |
| U. Cap. General Gerardo Barrios | 83 | 401 | 17% | 83% |
| U. Manuel Luis Escamilla | 5 | 24 | 17% | 83% |
| U. Politécnica de El Salvador | 14 | 71 | 16% | 84% |
| U. Modular Abierta | 129 | 662 | 16% | 84% |
| U. de Oriente | 60 | 327 | 16% | 84% |
| U. Católica de Occidente | 20 | 110 | 15% | 85% |
| U. Luterana | 2 | 12 | 14% | 86% |
| U. Nueva San Salvador | 10 | 59 | 14% | 86% |
| U. Panamericana | 49 | 322 | 13% | 87% |
| U. Militar | 1 | 10 | 9% | 91% |
| U. Salvadoreña Isaac Newton | 2 | 39 | 5% | 95% |
| U. Cristiana Asambleas de Dios | 3 | 70 | 4% | 96% |
| Universidad de El Salvador | 42 | 1105 | 4% | 96% |
| U. Gerardo Barrios | 0 | 10 | 0% | 100% |
| U. Andrés Bello | 0 | 5 | 0% | 100% |
| U. Autónoma de Santa Ana | 0 | 5 | 0% | 100% |

Fuente: Elaboración propia con base en información proporcionada por la oficina de acceso a la información pública de la CSJ.

Gráfica 9. Universidades con porcentajes de aprobación más altos

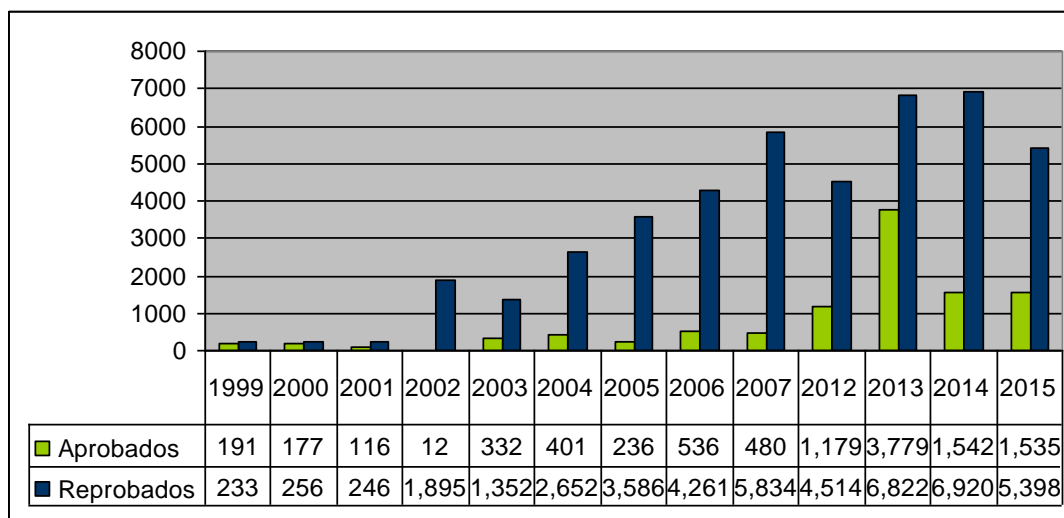


Fuente: Elaboración propia con base en información proporcionada por la oficina de acceso a la información pública de la CSJ.

8. Aprobados y reprobados de los últimos años

Se presenta a continuación una comparación del número de abogados examinados, aprobados y reprobados en las pruebas de Notariado realizadas del año 1999 al 2007 y de 2012 a 2015. Debe recordarse que entre 2008 y 2011 no hubo examen de notariado.

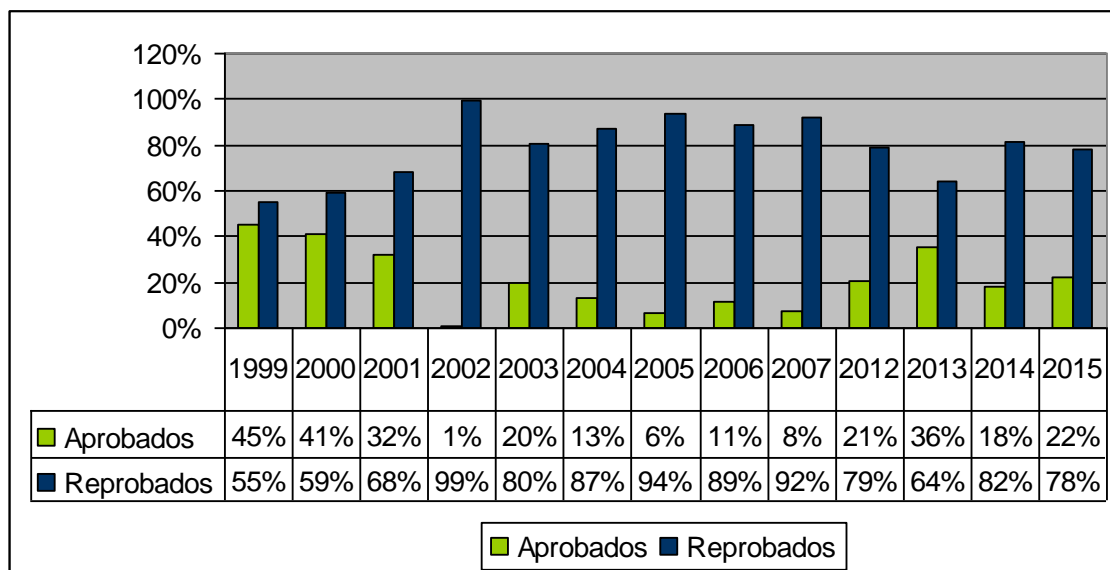
Gráfica 10. Número de aprobados y reprobados de los últimos años



Fuente: Elaboración propia con base en información proporcionada por la oficina de acceso a la información pública de la CSJ.

Gráfica 11. Porcentaje de aprobados y reprobados de los últimos años

Para 2015 el porcentaje de aprobados aumentó un 3% respecto de 2014, sin embargo el porcentaje de reprobación continúa siendo elevado.



Fuente: Elaboración propia con base en información proporcionada por la oficina de acceso a la información pública de la CSJ.