

Observatorio Judicial

observatoriodjudicial.org.sv

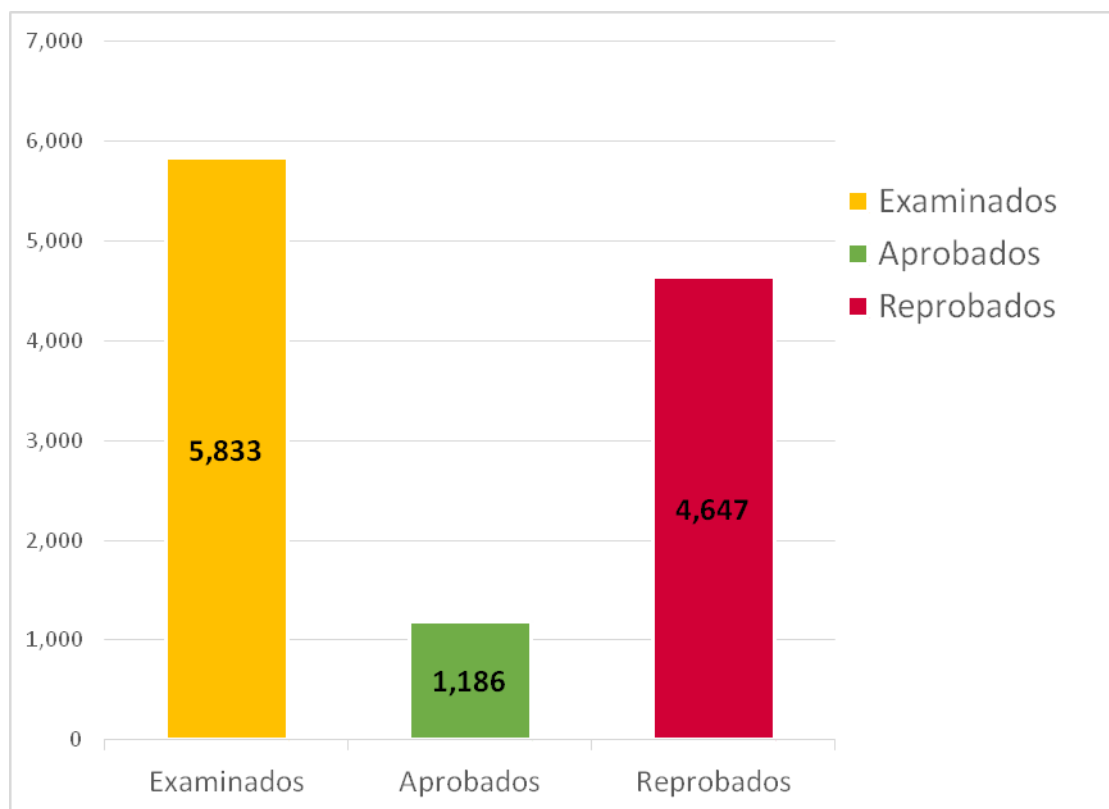
Resultados del examen de notariado de 2016

El examen de suficiencia para optar a la función pública del notariado 2016 se realizó en cuatro jornadas: matutina y vespertina el domingo 4 y domingo 11 de diciembre de 2016. El Observatorio Judicial solicitó a la Corte Suprema de Justicia (CSJ) las estadísticas de dicho examen, cuya [respuesta](#) se ha organizado en las siguientes páginas.

1. Bajo porcentaje de aprobación

En total, 5,833 abogados se sometieron al examen de suficiencia. De estos, 20.3% de los examinados aprobaron y el 79.7% lo reprobó.

Gráfico 1. Resultados generales de aprobación y reprobación del examen de notariado



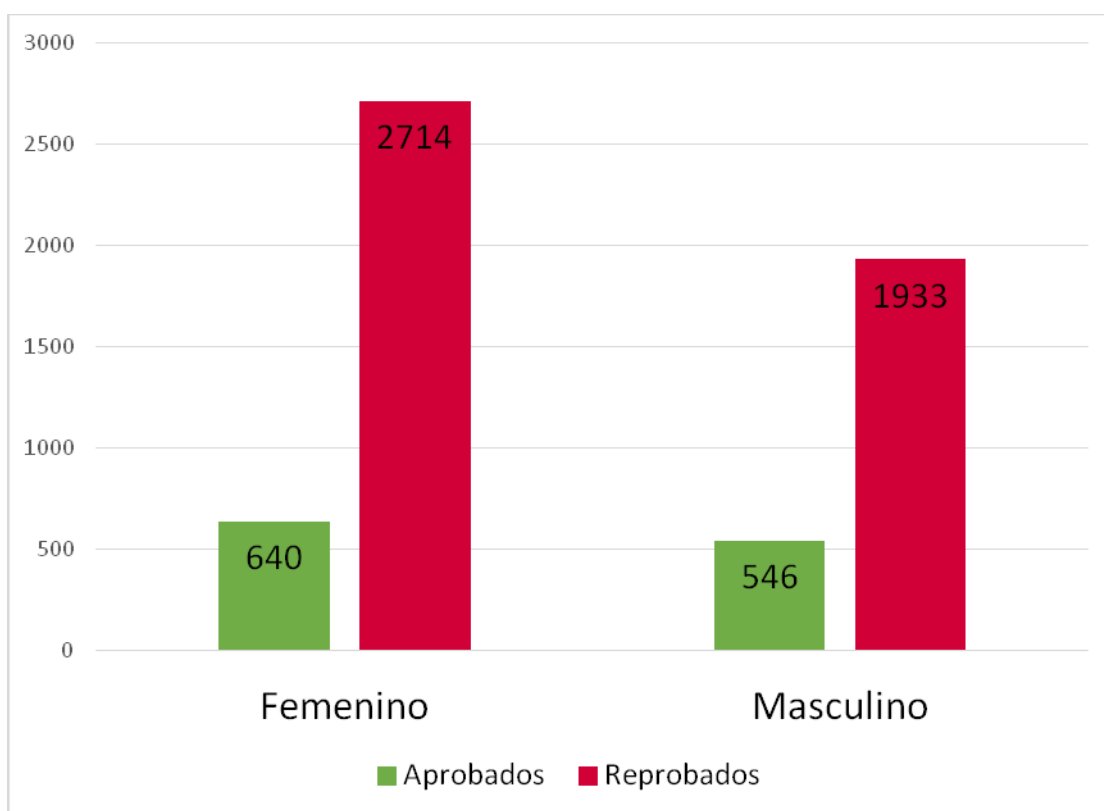
Fuente: Elaboración propia con base en información proporcionada por la Unidad de Acceso a la Información Pública de la CSJ.

Comparado con los [resultados](#) de 2015, en 2016 se examinaron 1,100 abogados menos. Además, el porcentaje de reprobación de 2016 fue mayor, ya que en el 2015 el 77.9% de los examinados reprobaron.

2. Más mujeres que hombres realizaron el examen

De los 5,833 abogados que se sometieron al examen de notariado, el 57.5% fue del sexo femenino, es decir, un total de 3,354. El restante 42.5% fue del sexo masculino, es decir 2,479.

Gráfico 2. Aprobados y reprobados del examen de notariado según género

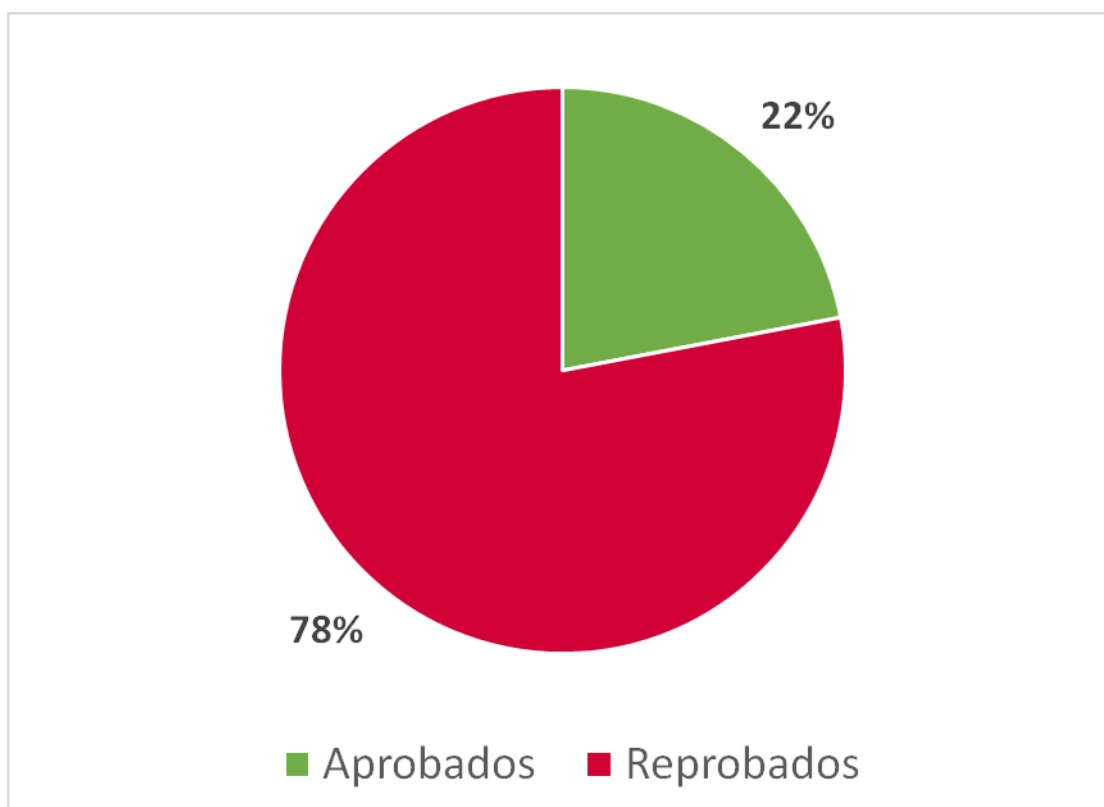
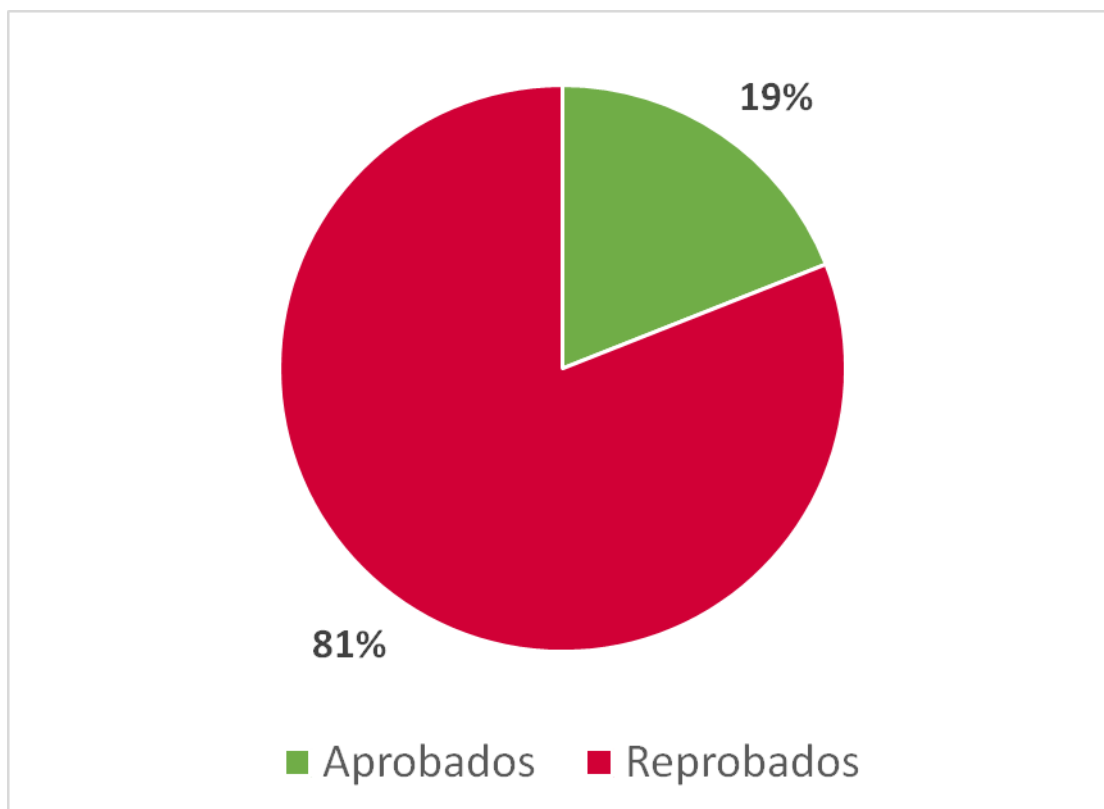


Fuente: Elaboración propia con base en información proporcionada por la Unidad de Acceso a la Información Pública de la CSJ.

3. Los hombres obtuvieron un mayor porcentaje de aprobación en el examen

El 22% de los hombres y el 19% de mujeres aprobaron el examen.

Gráficos 3 y 4. Porcentajes de aprobación del género femenino y masculino, respectivamente.

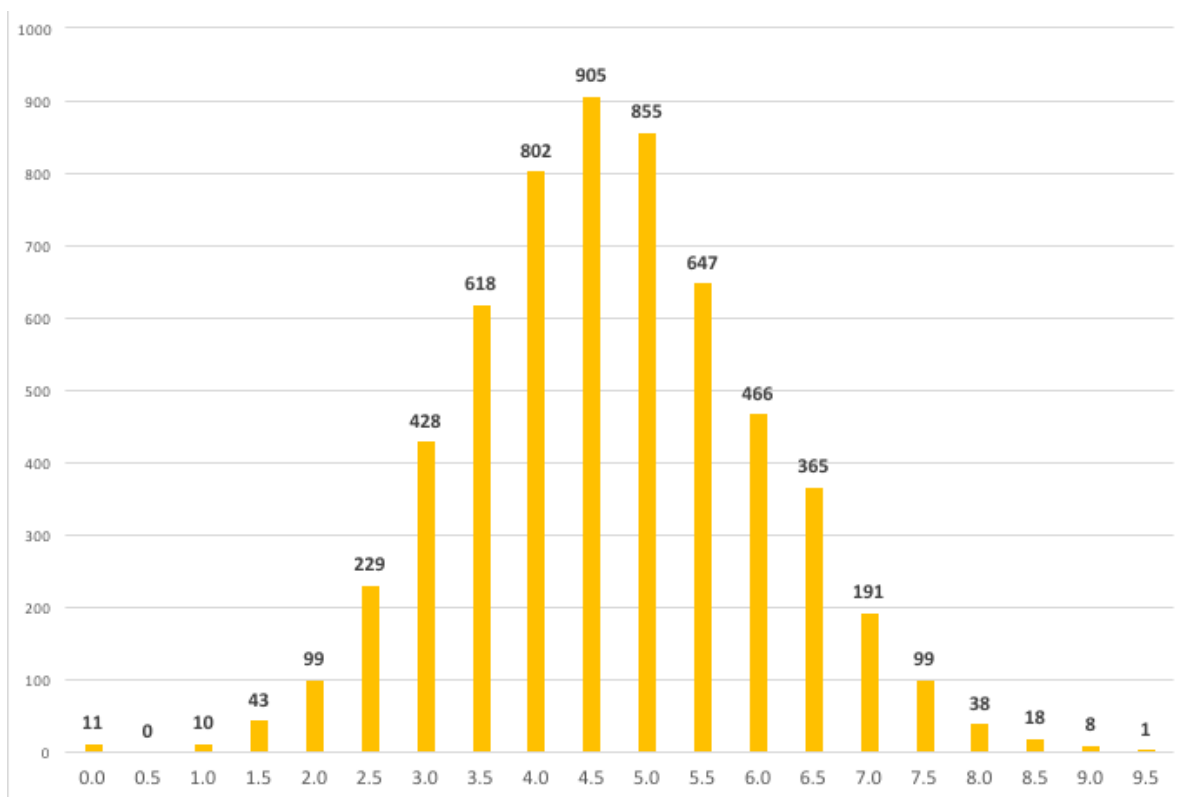


Fuente: Elaboración propia con base en información proporcionada por la Unidad de Acceso a la Información Pública de la CSJ.

4. Notas mínimas y máximas

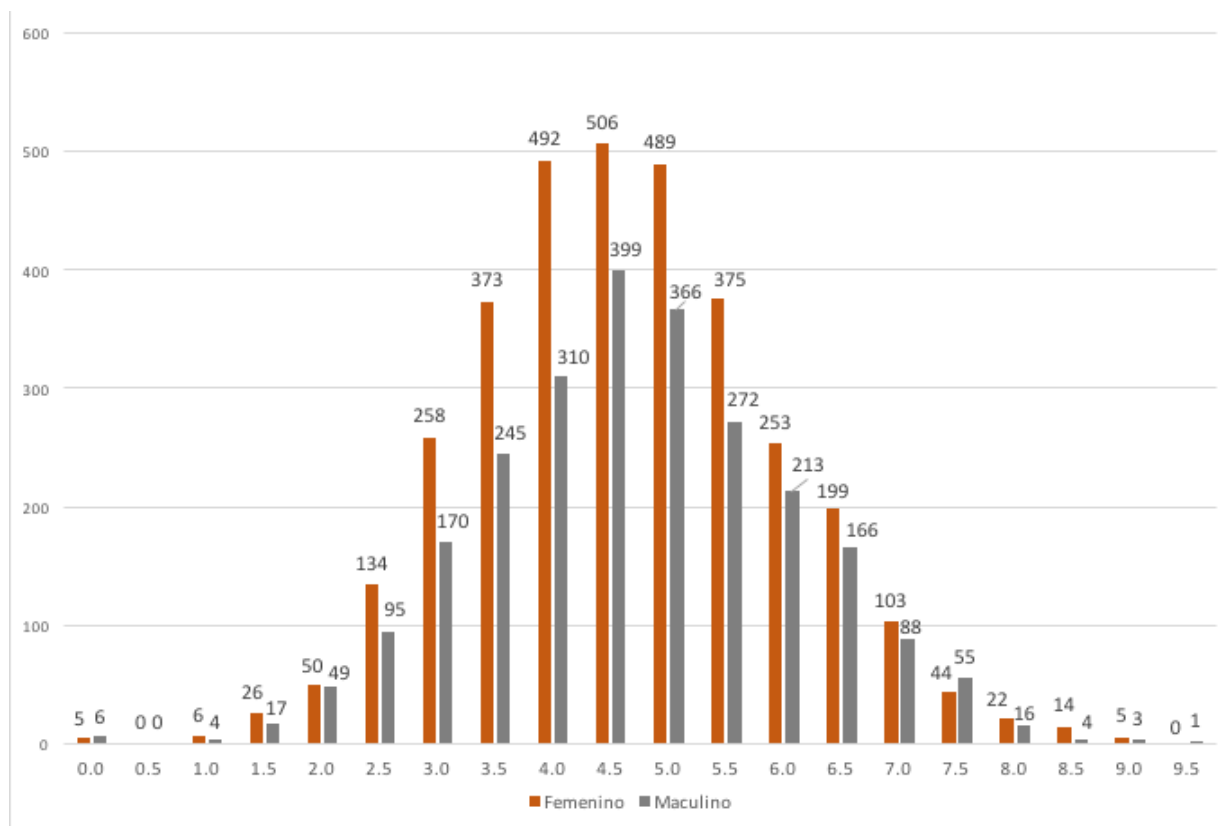
La nota mínima requerida para aprobar el examen fue de 6.0 de 10 puntos posibles. La mayor nota alcanzada este año la obtuvo solo una persona y fue de 9.5, mientras 8 personas obtuvieron 9.0. La menor nota fue 0.0 y fueron 11 las personas quienes la obtuvieron. La moda fue de 4.5, ya que 905 de los examinados tuvieron ese resultado; mientras que la media fue de 4.66.

Gráfico 5. Distribución general de notas



Fuente: Elaboración propia con base en información proporcionada por la Unidad de Acceso a la Información Pública de la CSJ.

Además, podemos observar en el gráfico siguiente la distribución de notas por género.

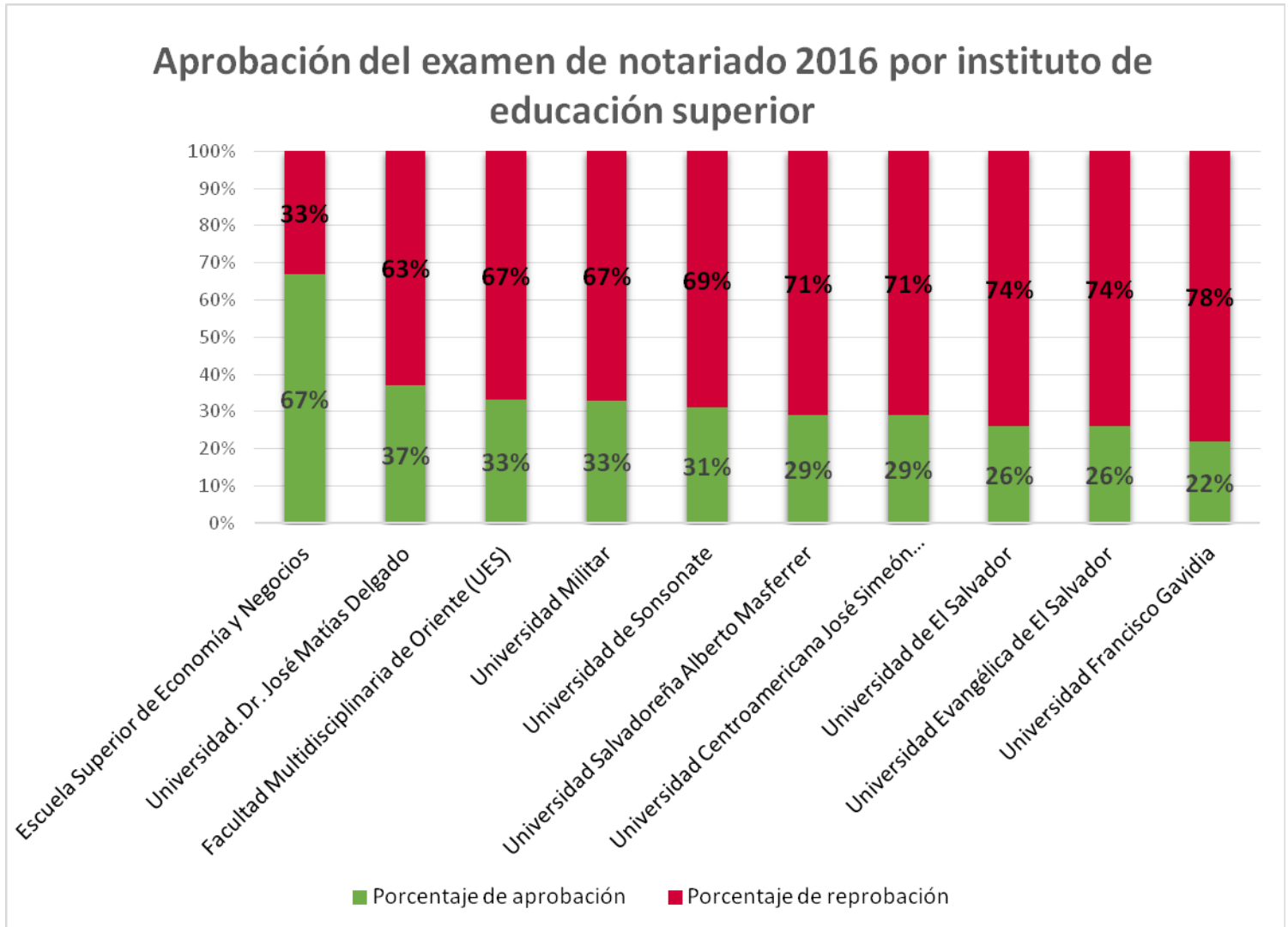
Gráfico 6. Distribución de notas según género.

Fuente: Elaboración propia con base en información proporcionada por la Unidad de Acceso a la Información Pública de la CSJ.

5. Aprobados y reprobados según institución de educación superior

Entre todas las instituciones de educación superior cuyos exalumnos participaron en el examen, la Escuela Superior de Economía y Negocios (ESEN) obtuvo el porcentaje más alto de aprobación, con un 67%. En el otro extremo, hubo 7 universidades de las cuales ninguno de sus estudiantes aprobó el examen, si bien es cierto, en dos de esos casos solo se examinó un exalumno.

Gráfico 7. Las 10 universidades con porcentajes de aprobación más altos



Fuente: Elaboración propia con base en información proporcionada por la Unidad de Acceso a la Información Pública de la CSJ.

Cuadro 1. Abogados aprobados y reprobados según su universidad

Institución	Aprobados	Reprobados	% aprobados	% reprobados
Escuela Superior de Economía y Negocios	8	4	67%	33%
Universidad. Dr. José Matías Delgado	43	73	37%	63%
Facultad Multidisciplinaria de Oriente (UES)	2	4	33%	67%
Universidad Militar	1	2	33%	67%
Universidad de Sonsonate	10	22	31%	69%
Universidad Salvadoreña Alberto Masferrer	6	15	29%	71%
Universidad Centroamericana José Simeón Cañas	40	97	29%	71%
Universidad de El Salvador	118	345	26%	74%
Universidad Evangélica de El Salvador	8	23	26%	74%
Universidad Francisco Gavidia	41	148	22%	78%
Universidad Católica de El Salvador	7	26	21%	79%
Universidad Monseñor Oscar Arnulfo Romero	11	43	20%	80%
Facultad Multidisciplinaria de Occidente (UES)	2	8	20%	80%
Universidad Luterana	1	4	20%	80%
No Registrada	732	2963	20%	80%
Universidad Tecnológica	49	198	20%	80%
Universidad Católica de Occidente	6	25	19%	81%
Universidad Las Américas de El Salvador	5	21	19%	81%
Universidad Capitán General Gerardo Barrios	30	139	18%	82%
Universidad Modular Abierta	34	190	15%	85%
Universidad de Oriente	13	96	12%	88%
Universidad Panamericana	14	107	12%	88%
Universidad Politécnica de El Salvador	2	21	9%	91%
Universidad Salvadoreña Isaac Newton	1	11	8%	92%
Universidad Cristiana Asambleas de Dios	1	15	6%	94%
Universidad Nueva San Salvador	1	20	5%	95%
Universidad Salvadoreña	0	13	0%	100%
Universidad Gerardo Barrios	0	5	0%	100%
Universidad Manuel Luis Escamilla	0	3	0%	100%
Universidad Autónoma de Santa Ana	0	2	0%	100%
Universidad de Administración de Negocios	0	2	0%	100%
Universidad Andrés Bello	0	1	0%	100%

Universidad Interamericana Simón Bolívar	0	1	0%	100%
---	---	---	----	------

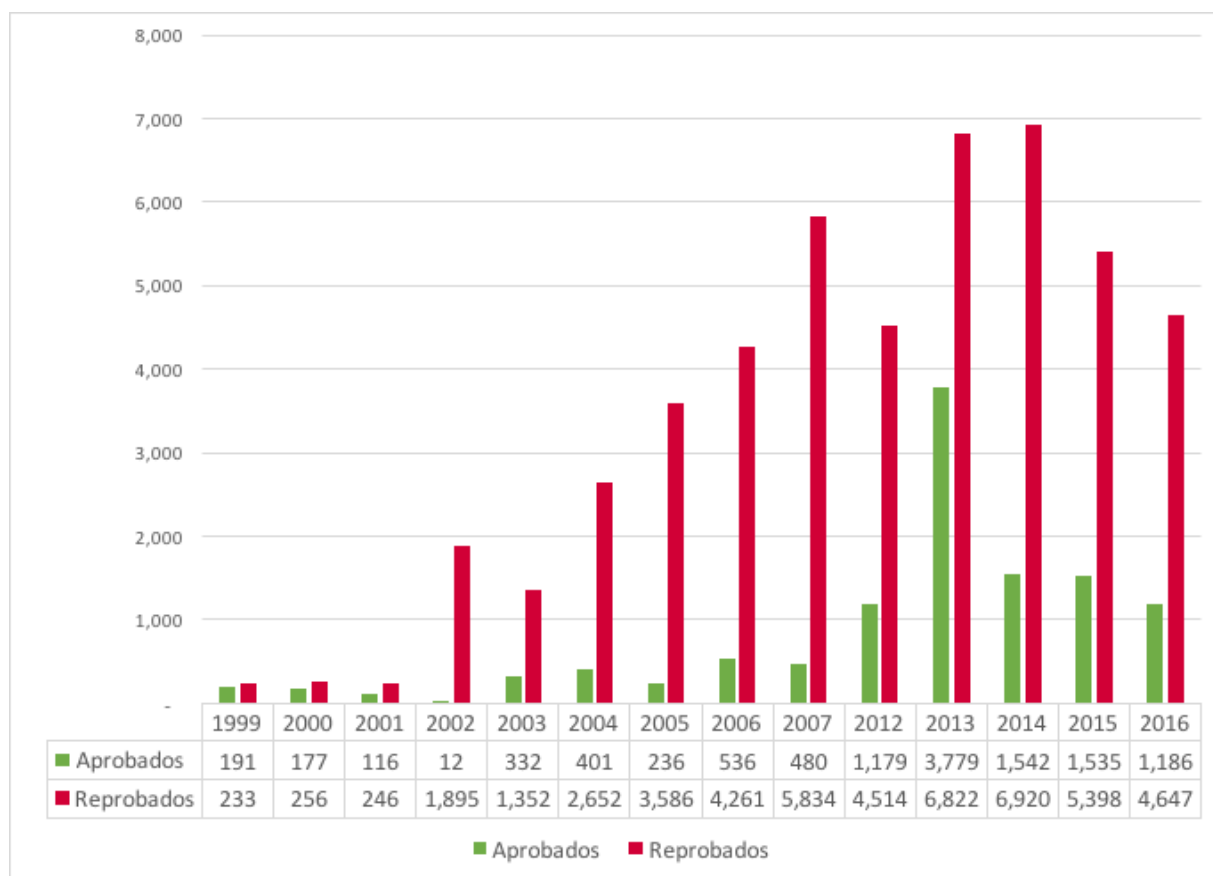
Fuente: Elaboración propia con base en información proporcionada por la Unidad de Acceso a la Información Pública de la CSJ.

6. Aprobados y reprobados de los últimos años

Aquí se presenta una comparación de los resultados de los exámenes de notariado realizados en años anteriores. Los períodos son de 1999 a 2007 y de 2012 a 2016, ya que entre el año 2008 y el 2011 no se realizó este examen.

Del año 2014 al 2016, el número de abogados que han reprobado el examen ha ido disminuyendo pero también se ha reducido el número de examinados. En el 2014, fueron 8,462 los abogados que se sometieron al examen; en el 2015, fueron 6,933 y en el último examen realizado en el 2016, fueron 5,833 los examinados.

Gráfico 8. Número de aprobados y reprobados de los exámenes de notariado en los últimos años



Fuente: Elaboración propia con base en información proporcionada por la Unidad de Acceso a la Información Pública de la CSJ.

7. Promedio Histórico de Notas

La nota promedio en los últimos 5 años, ha permanecido dentro del rango de 4.1 y 4.8 y fue solamente en el año 2013 en donde se alcanzó una media de más de 5 y fue con 5.25.

Cuadro 2. Promedio de notas desde el año 2012 al 2016

Año	Nota promedio
2012	4.14
2013	5.25
2014	4.5
2015	4.73
2016	4.66

Fuente: Elaboración propia con base en información proporcionada por la Unidad de Acceso a la Información Pública de la CSJ.