

Observatorio Judicial

Observatoriojudicial.org.sv

Estadísticas sobre funcionarios judiciales 3: Años de carrera judicial segregados por género

(Al 15 de abril de 2016)¹

¿Hay carrera judicial en El Salvador?

Las estadísticas proporcionadas por la CSJ en respuesta a solicitudes de información sobre los años de permanencia de los funcionarios judiciales en diversas judicaturas permiten concluir que en El Salvador si es posible hablar de carrera judicial. El paso por las diversas judicaturas es bastante estable y prolongado. La gráfica 3 demuestra que un 60% de los jueces tiene a 2016, entre 16 y 25 años de carrera y más del 80% de la plantilla actual de jueces y magistrados de la República tiene más de 10 años de carrera judicial. **Por lo tanto, estas estadísticas permiten concluir que hay permanencia en la carrera judicial.**

A nivel más específico, el funcionario con más años de carrera es un magistrado de cámara, con 38 años de carrera judicial. Le siguen 1 magistrado de cámara con 38 y 2 otros magistrados de cámara con 37 años de carrera judicial. Entre las mujeres, hay 3 funcionarias judiciales con 29 años de carrera judicial. Una es magistrada de cámara y de sus 29 años de carrera judicial, 9 han sido como magistrada de la CSJ, de 2003 a 2012². Las otras 2 mujeres con 29 años de carrera son juezas de primera instancia. Les sigue 1 magistrada de cámara con 28 años de carrera judicial. **Estas cifras demuestran que existe cierta progresión a lo largo de la carrera de los jueces de la República, ya que en su**

¹ Fuente: Solicitudes de información realizadas a la CSJ en el mes de abril de 2016.

² Lic. Rosa María Fortín Huevo, Magistrada de la Sala de lo Penal de la CSJ de 2006 a 2015.

mayoría los funcionarios con más años, se encuentren en los cargos de mayor jerarquía.

La gráfica 2 demuestra que la mayor parte de los funcionarios judiciales, tanto hombres como mujeres, se encuentran concentrados en la franja de 16 a 25 años de carrera judicial. El grupo que les sigue es el de funcionarios con 10 a 15 años de carrera. El grupo minoritario, tanto de hombres como de mujeres, se ubica en la franja de más de 25 años de carrera judicial. Actualmente, menos de un 5% de la totalidad de funcionarios que ejercen jurisdicción, con exclusión de los magistrados de la CSJ, tienen más de 25 años en diversas judicaturas.

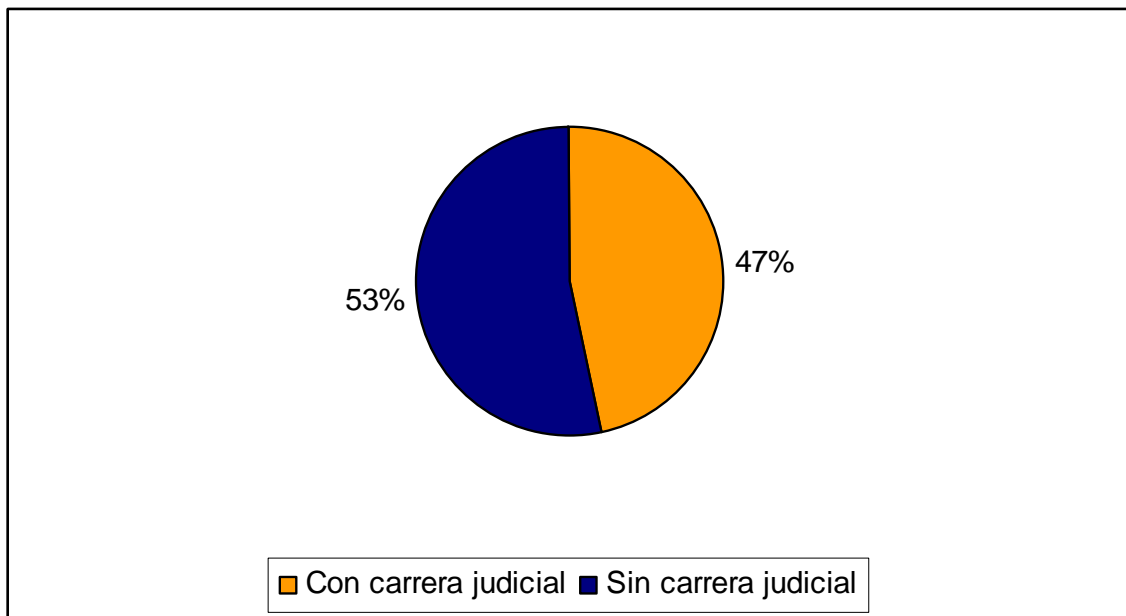
En la Corte Suprema de Justicia, de los 15 magistrados actuales, 7 son jueces de carrera, de los cuales 4 son mujeres y 3 son hombres. Esto implica que un 47% de los magistrados de la CSJ, en su actual configuración, han progresado en la carrera judicial, hasta llegar al máximo tribunal del país. Entre ellos, 4 se desempeñaban anteriormente en una cámara de segunda instancia, 2 en judicaturas de primera instancia y 1 en una judicatura de paz³:

- Sidney Blanco, cargo anterior: Juez 5º de Instrucción de San Salvador
- Ovidio Bonilla, cargo anterior: Juez de lo Laboral de San Miguel
- Elsy Dueñas de Avilés, cargo anterior: Magistrada de la Cámara 3ª de lo Penal de la Primera Sección del Centro, San Salvador
- María Luz Regalado, cargo anterior: Magistrada de la Cámara 1ª de lo Civil de la Primera Sección del Centro de San Salvador
- Doris Luz Rivas Galindo, cargo anterior: Magistrada de la Cámara de Menores de la Primera Sección del Centro de San Salvador.

³ Fuente: www.csj.gob.sv

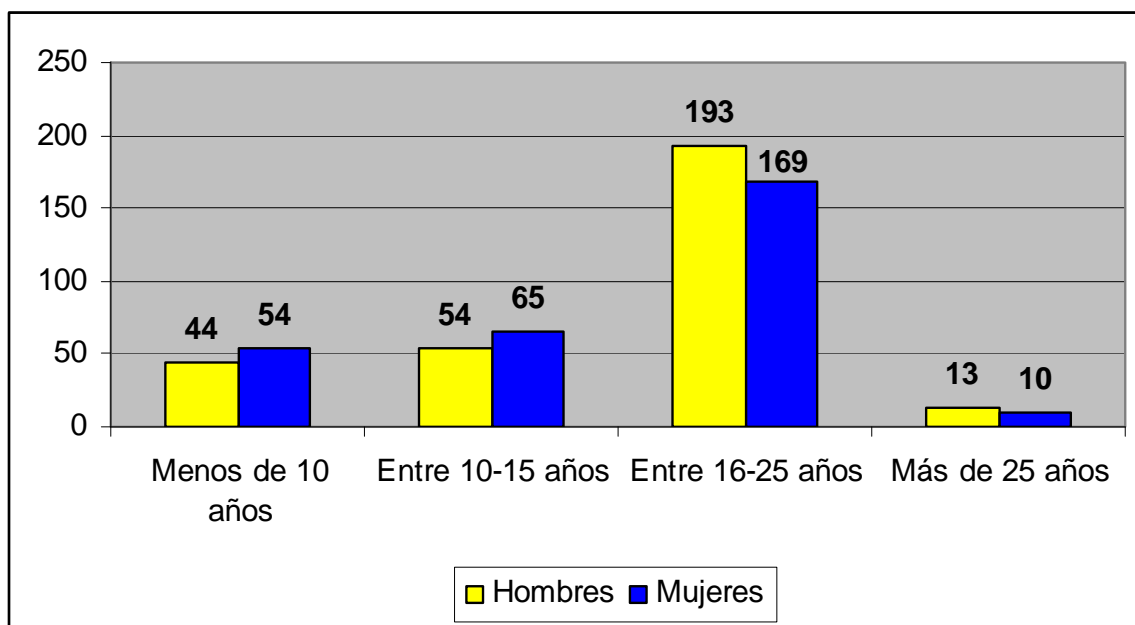
- Sergio Luís Rivera Márquez, cargo anterior: Magistrado de la Cámara 2^a de lo Penal de la Primera sección del centro de San Salvador
- Paula Patricia Velásquez, cargo anterior en la judicatura⁴: Jueza 11^o de Paz de San Salvador

Gráfica 1. Magistrados de la CSJ provenientes de la carrera judicial

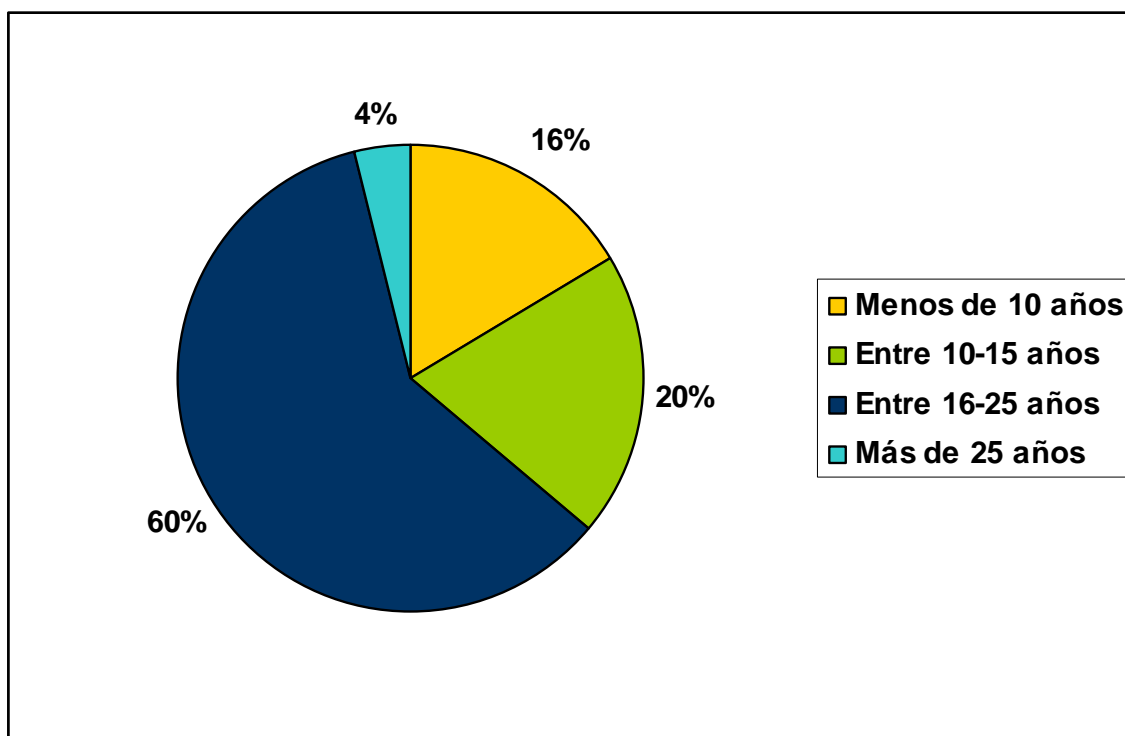


⁴ De 2012 a 2015, la licenciada Paula Patricia Velásquez fue FGR adjunta.

Gráfica 2. Número de jueces y magistrados de la República, por rangos de años de permanencia en la carrera judicial⁵



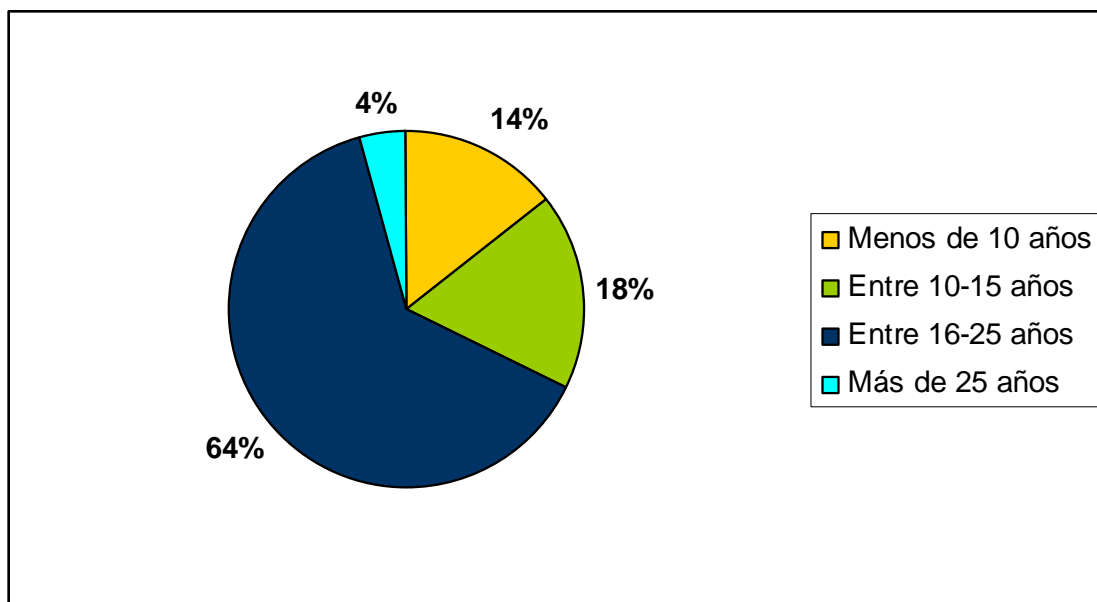
Gráfica 3. Porcentaje de jueces y magistrados de la República por rango de años de permanencia en la carrera judicial



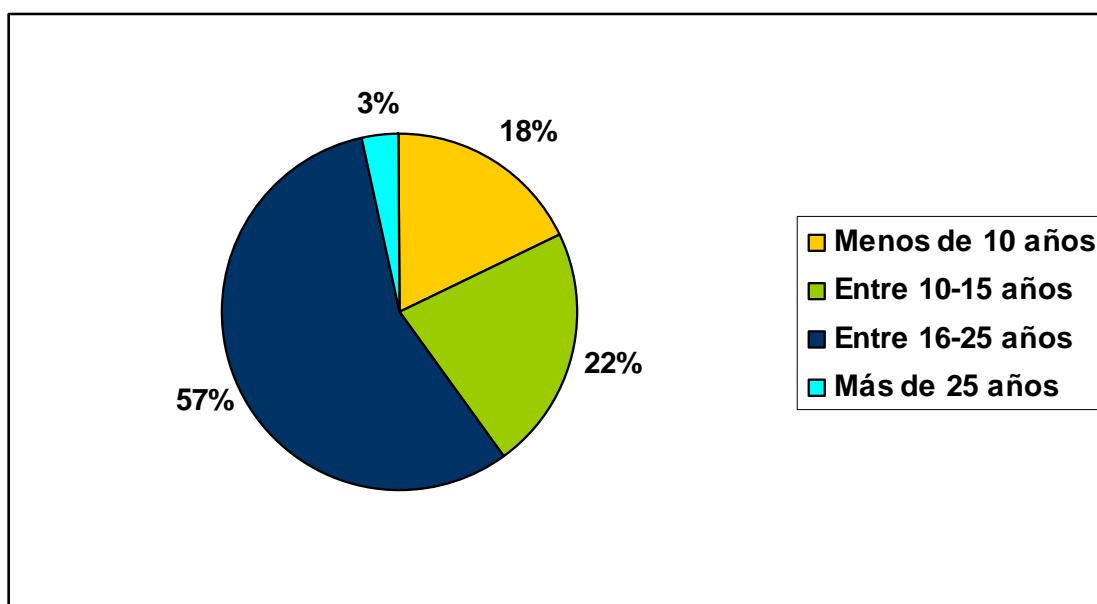
⁵ En la solicitud de información no se incluyó la edad de los magistrados de la CSJ y de dos jueces.

Estadísticas por género:

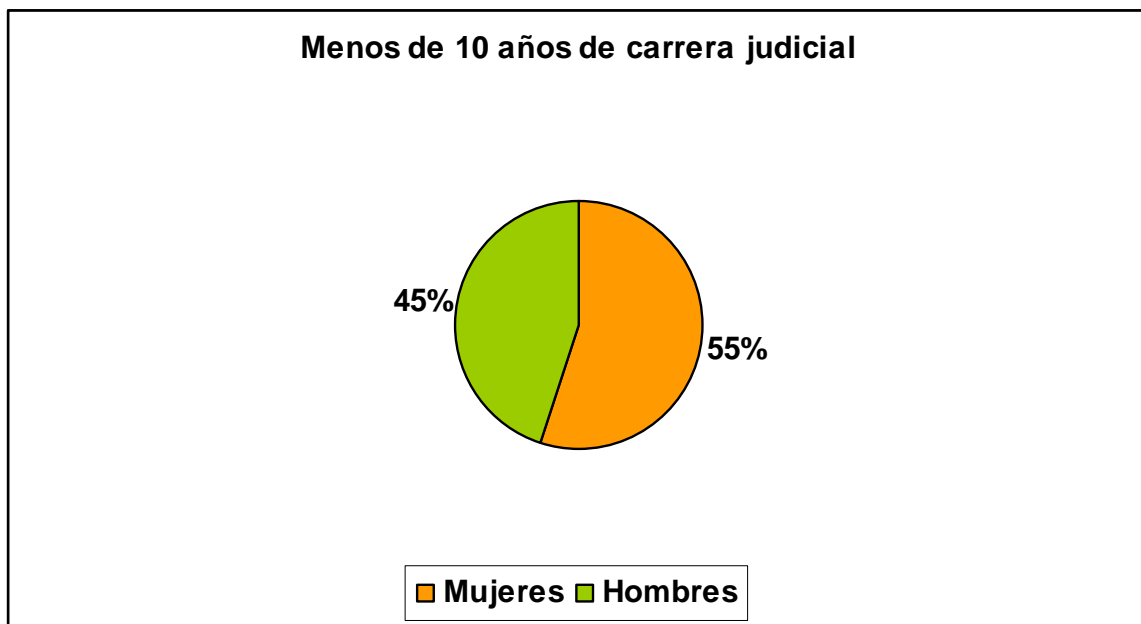
Gráfica 4. Porcentaje de jueces de la República por rango de años de carrera judicial



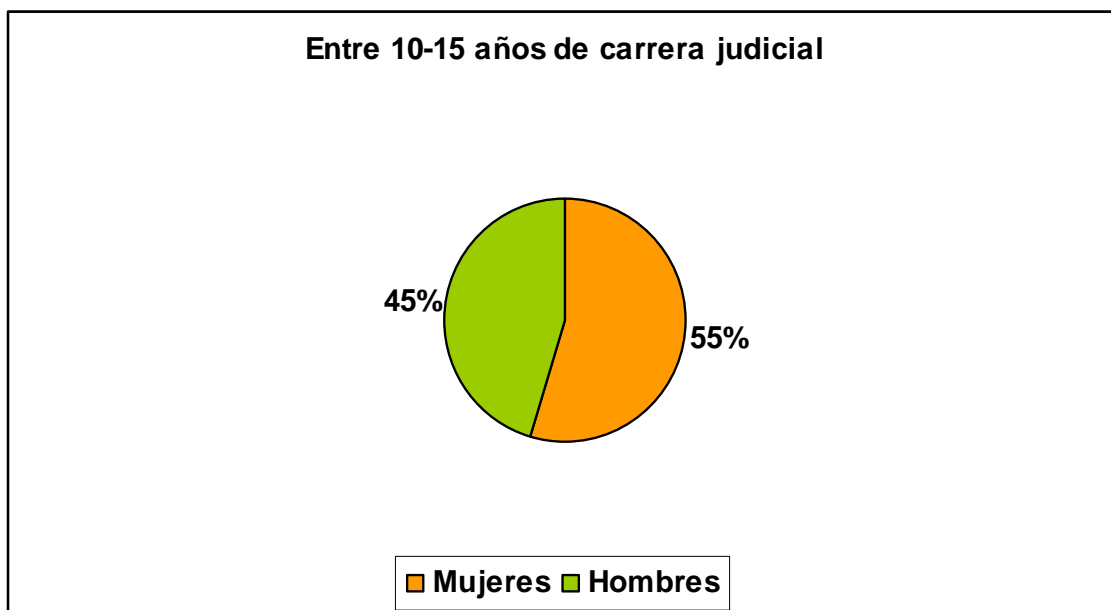
Gráfica 5. Porcentaje de juezas de la República por rango de años de carrera judicial



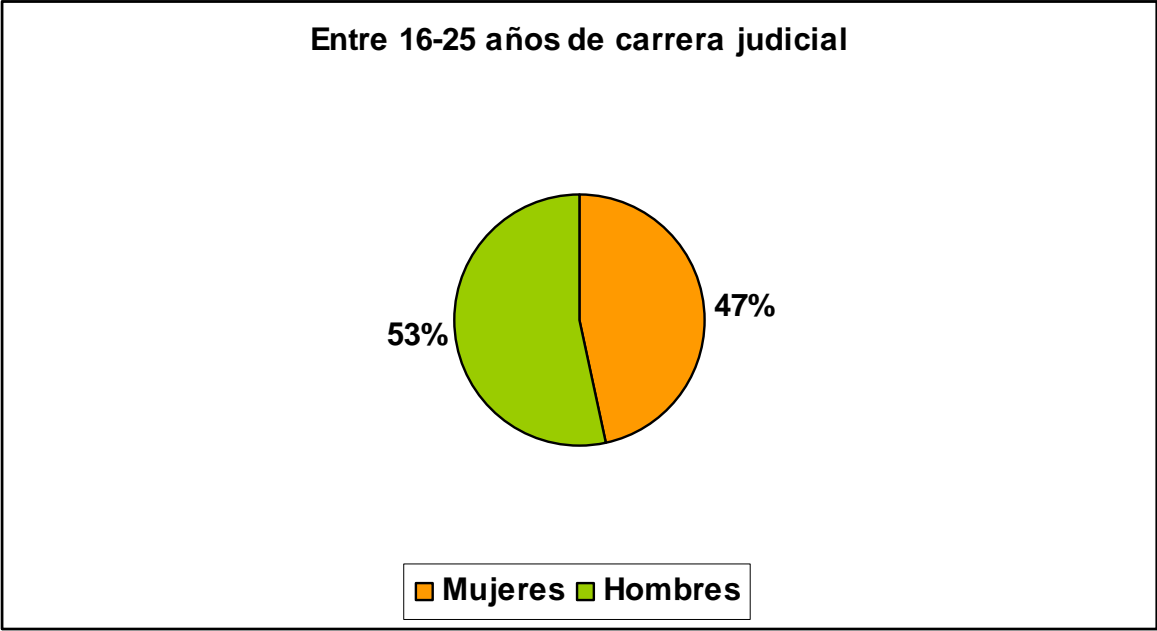
Gráfica 6. Porcentaje de jueces y magistrados de la República con menos de 10 años de carrera judicial



Gráfica 7. Porcentaje de jueces y magistrados de la República entre 10 a 15 años de carrera judicial



Gráfica 8. Porcentaje de jueces y magistrados de la República entre 16 a 25 años de carrera judicial



Gráfica 9. Porcentaje de jueces y magistrados de la República con más de 25 años de carrera judicial

