

# Observatorio Judicial

[Observatoriojudicial.org.sv](http://Observatoriojudicial.org.sv)

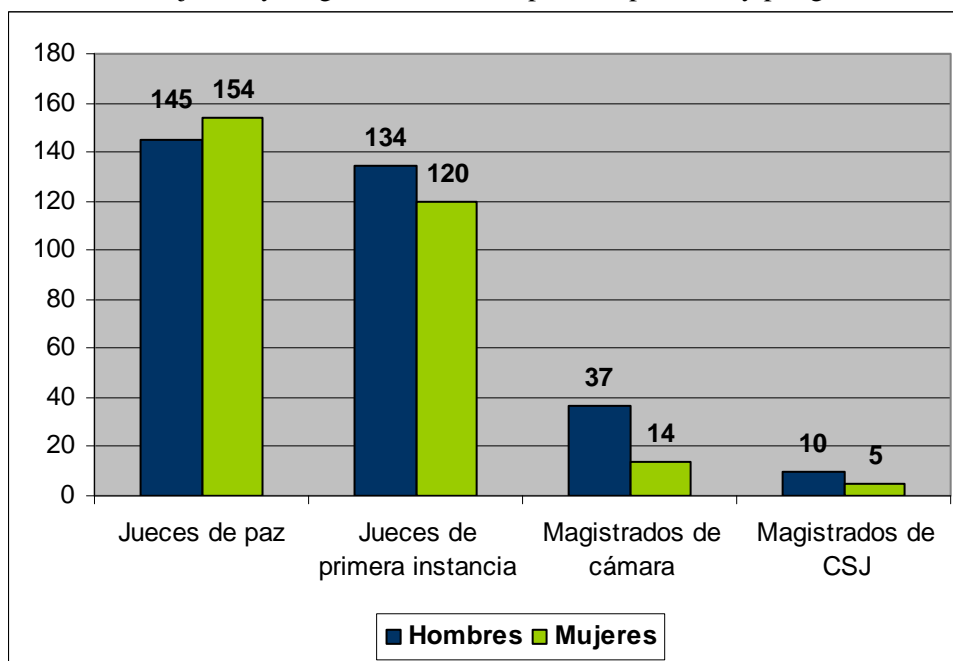
## Estadísticas sobre las distintas clases de funcionarios judiciales del país segregados por género

(Al 15 de abril de 2016)<sup>1</sup>

### 1. Jueces y magistrados de la República segregados por género

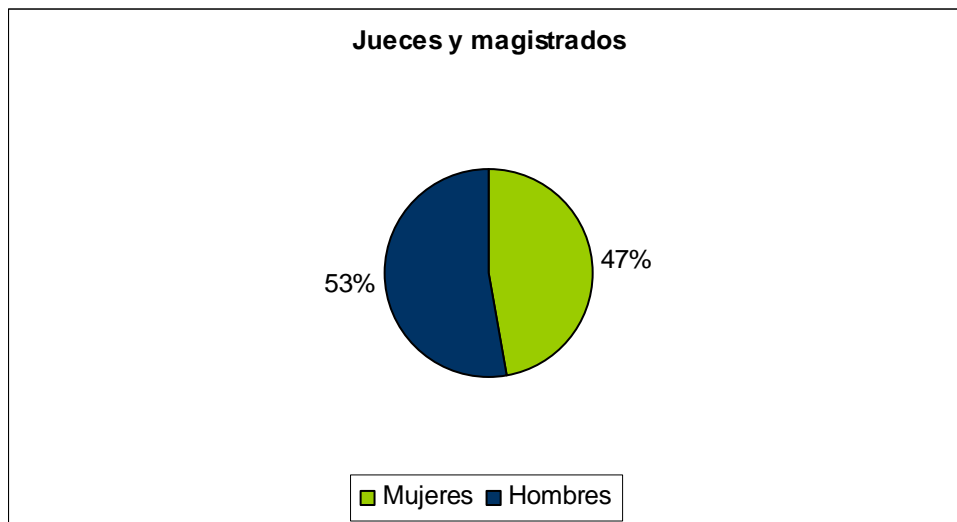
Actualmente hay 293 mujeres que se desempeñan en la carrera judicial y hay 326 hombres que ocupan diversas clases de judicaturas, de un total de 619 jueces y magistrados. A nivel de cifras globales, en la carrera judicial, la distribución por género es bastante equitativa. La tendencia se mantiene en las judicaturas de paz y de primera instancia; sin embargo, en las cámaras de segunda instancia la proporción de mujeres se reduce considerablemente a menos de 1/3, mientras que en la CSJ, hay actualmente 5 mujeres propietarias; es decir 1/3 de las magistraturas existentes.

**Gráfica 1.** Número de jueces y magistrados de la República, por clase y por género

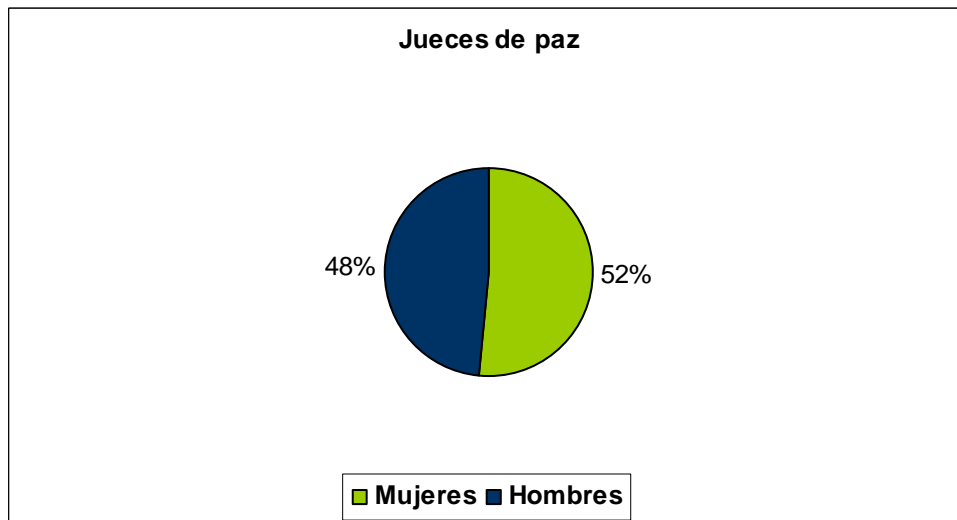


<sup>1</sup> Fuente: Solicitudes de información realizadas a la CSJ en el mes de abril de 2016.

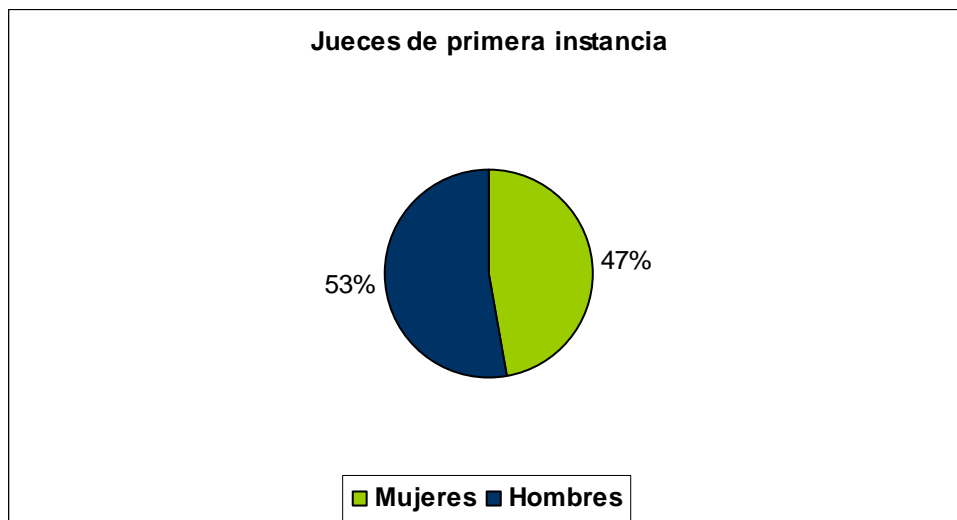
**Gráfica 2.** Porcentaje de jueces y magistrados de la República por género



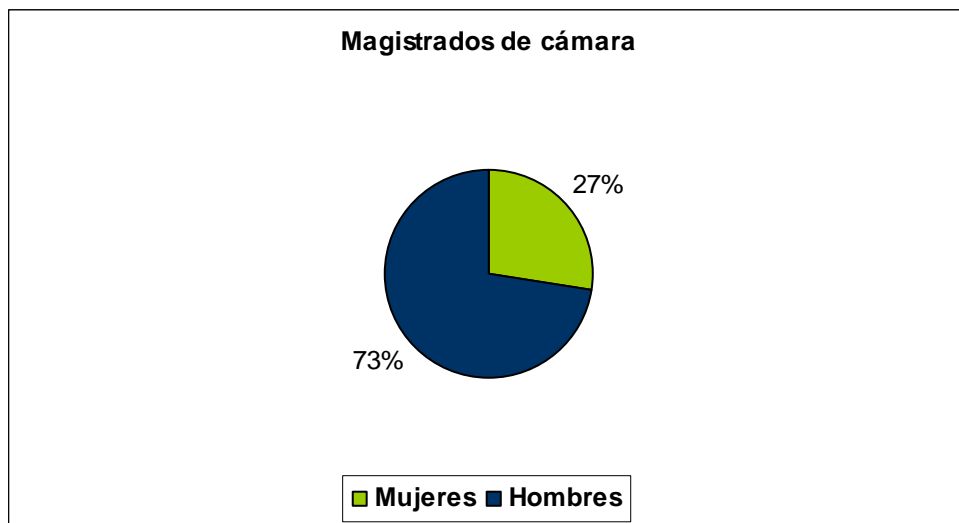
**Gráfica 3.** Porcentaje de mujeres y hombres en judicaturas de paz



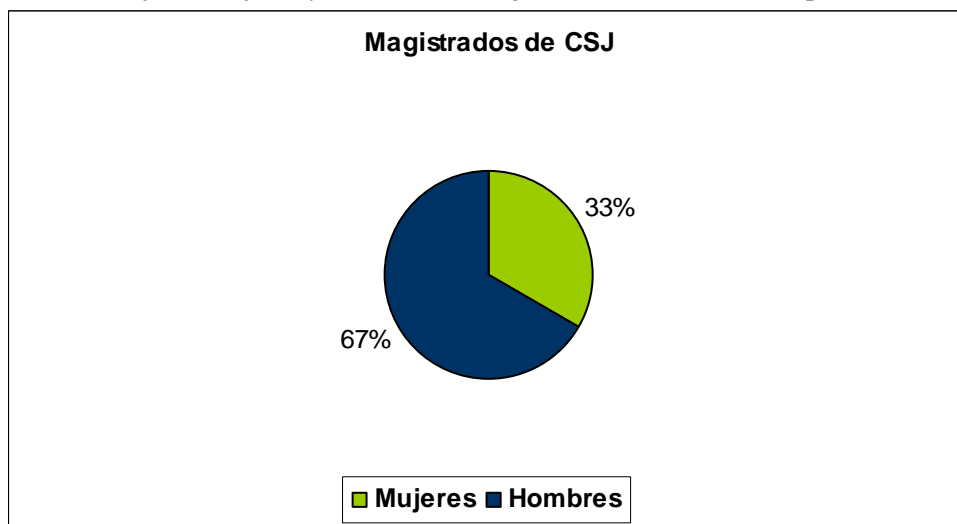
**Gráfica 4.** Porcentaje de mujeres y hombres en judicaturas de primera instancia



**Gráfica 5.** Porcentaje de mujeres y hombres en cámaras de segunda instancia



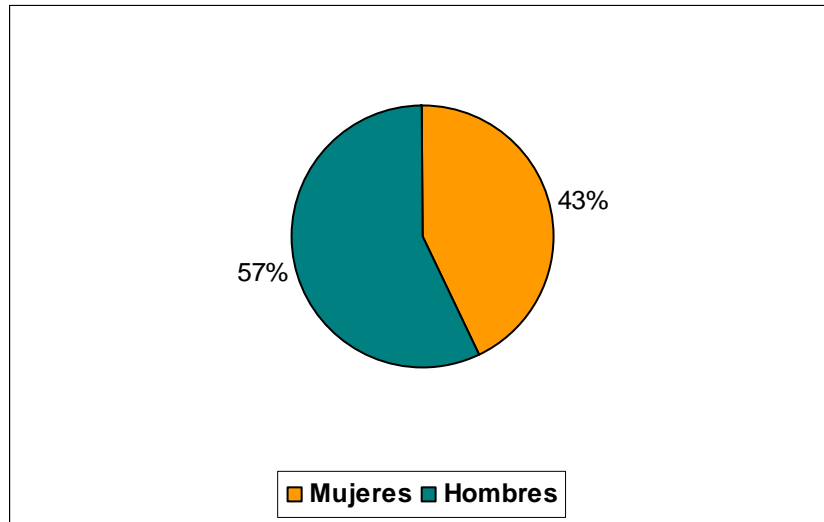
**Gráfica 6.** Porcentaje de mujeres y hombres en magistraturas de la Corte Suprema de Justicia



## 2. Jueces y Magistrados con instructivos disciplinarios abiertos segregados por género. (Al 5 de abril de 2016)<sup>2</sup>

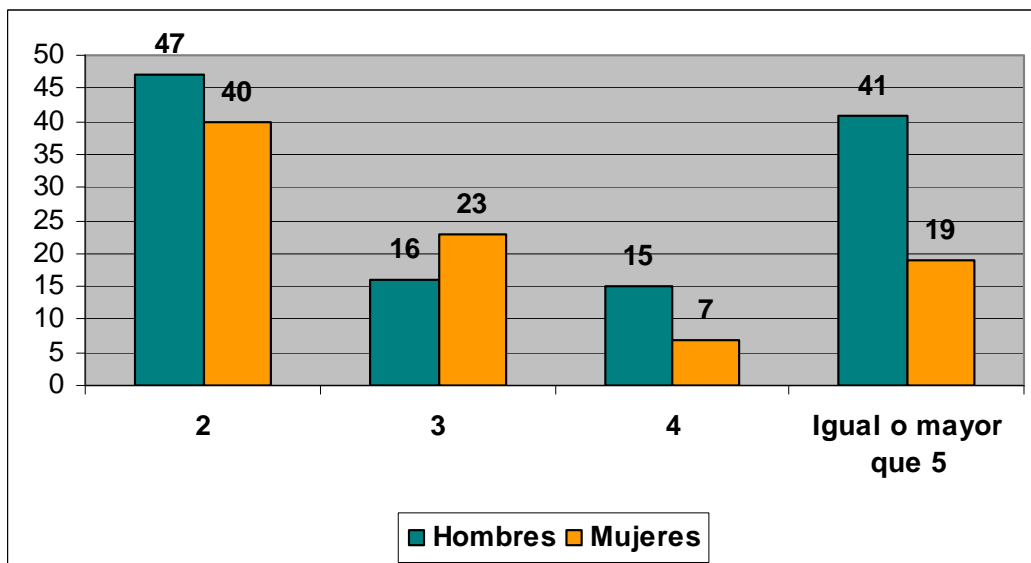
Según informes de la CSJ, en los informativos disciplinarios en contra de jueces de la Republica, en trámite al mes de abril de 2016, un 57% son procedimientos en contra de hombres y 43% son en contra mujeres.

**Gráfica 7.** Porcentaje de informativos disciplinarios en contra de funcionarios judiciales en trámite, segregados por sexo



En la siguiente gráfica, se observa el número de jueces y juezas con 2, 3, 4 y 5 o más informativos disciplinarios abiertos en su contra.

**Gráfica 8.** Cantidad de informativos disciplinarios en trámite, agrupados por número de informativos abiertos y segregados por sexo



<sup>2</sup> Fuente: Solicitudes de información realizadas a la CSJ en el mes de abril de 2016