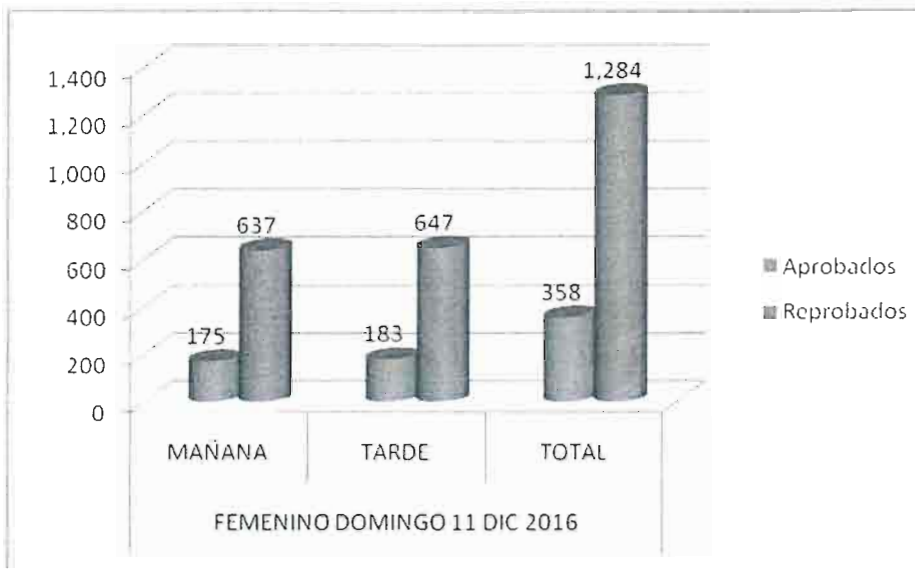


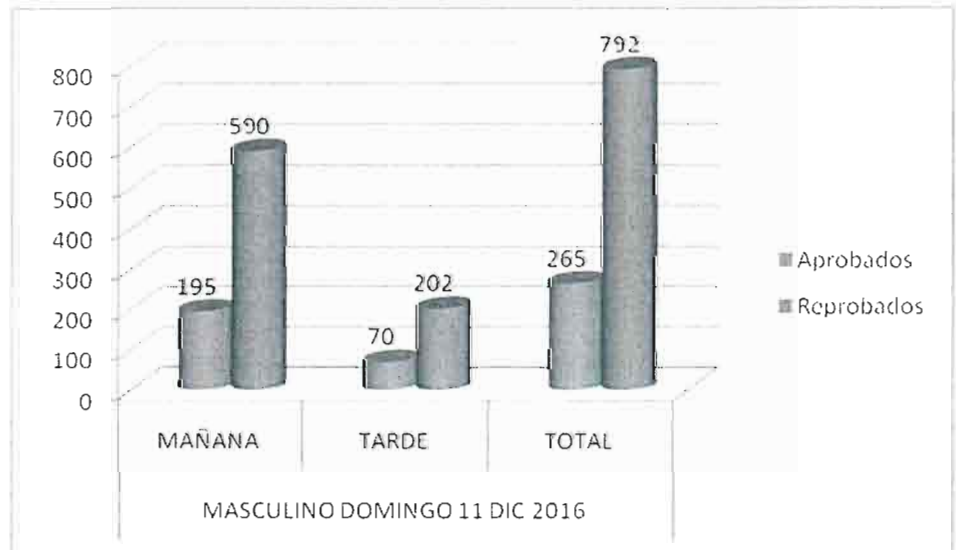
FEMENINO			
DOMINGO 11 DE DICIEMBRE DE 2016			
NOTA	MAÑANA	TARDE	TOTAL
0.0	2	1	3
0.5			0
1.0	2	2	4
1.5	5	9	14
2.0	10	8	18
2.5	40	37	77
3.0	71	69	140
3.5	88	85	173
4.0	107	122	229
4.5	110	122	232
5.0	114	109	223
5.5	88	83	171
6.0	56	67	123
6.5	56	54	110
7.0	31	33	64
7.5	20	14	34
8.0	5	9	14
8.5	5	5	10
9.0	2	1	3
9.5			0
<b>TOTAL</b>	<b>812</b>	<b>830</b>	<b>1,642</b>
FEMENINO DOMINGO 11 DIC 2016			
	MAÑANA	TARDE	TOTAL
Aprobados	175	183	358
Reprobados	637	647	1,284

FEM		
DOM 11 DIC 2016		
MAT	VES	TOTAL
0.2%	0.1%	0.2%
0.0%	0.0%	0.0%
0.2%	0.2%	0.2%
0.6%	1.1%	0.9%
1.2%	1.0%	1.1%
4.9%	4.5%	4.7%
8.7%	8.3%	8.5%
10.8%	10.2%	10.5%
13.2%	14.7%	13.9%
13.5%	14.7%	14.1%
14.0%	13.1%	13.6%
10.8%	10.0%	10.4%
6.9%	8.1%	7.5%
6.9%	6.5%	6.7%
3.8%	4.0%	3.9%
2.5%	1.7%	2.1%
0.6%	1.1%	0.9%
0.6%	0.6%	0.6%
0.2%	0.1%	0.2%
0.0%	0.0%	0.0%
<b>100.0%</b>	<b>100.0%</b>	<b>100.0%</b>
DOM 11 DIC 2016		
21.6%	22.0%	21.8%
78.4%	78.0%	78.2%



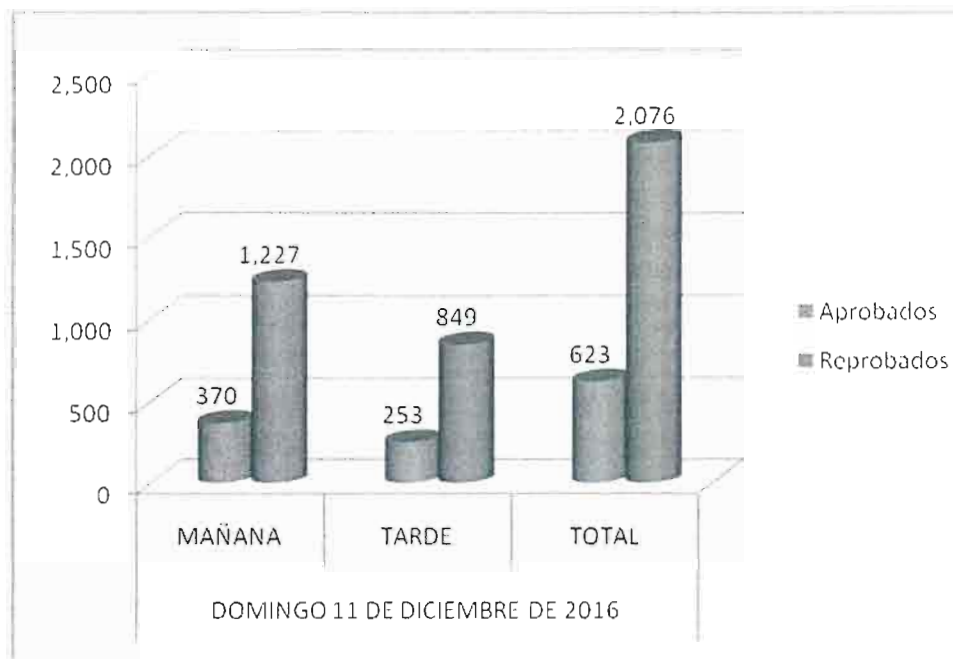
MASCULINO			
DOMINGO 11 DE DICIEMBRE DE 2016			
NOTA	MAÑANA	TARDE	TOTAL
0.0	3	1	4
0.5			0
1.0			0
1.5	5	1	6
2.0	13	3	16
2.5	33	9	42
3.0	59	17	76
3.5	74	15	89
4.0	88	28	116
4.5	129	56	185
5.0	103	38	141
5.5	83	34	117
6.0	68	21	89
6.5	55	24	79
7.0	32	13	45
7.5	27	7	34
8.0	8	3	11
8.5	3	1	4
9.0	2		2
9.5		1	1
<b>TOTAL</b>	<b>785</b>	<b>272</b>	<b>1,057</b>
MASCULINO DOMINGO 11 DIC 2016			
	MAÑANA	TARDE	TOTAL
Aprobados	195	70	265
Reprobados	590	202	792

MASC		
DOM 11 DIC 2016		
MAT	VES	TOTAL
0.4%	0.4%	0.4%
0.0%	0.0%	0.0%
0.0%	0.0%	0.0%
0.6%	0.4%	0.6%
1.7%	1.1%	1.5%
4.2%	3.3%	4.0%
7.5%	6.3%	7.2%
9.4%	5.5%	8.4%
11.2%	10.3%	11.0%
16.4%	20.6%	17.5%
13.1%	14.0%	13.3%
10.6%	12.5%	11.1%
8.7%	7.7%	8.4%
7.0%	8.8%	7.5%
4.1%	4.8%	4.3%
3.4%	2.6%	3.2%
1.0%	1.1%	1.0%
0.4%	0.4%	0.4%
0.3%	0.0%	0.2%
0.0%	0.4%	0.1%
100.0%	100.0%	100.0%
DOM 11 DIC 2016		
24.8%	25.7%	25.1%
75.2%	74.3%	74.9%



DOMINGO 11 DE DICIEMBRE DE 2016			
TOTAL	1,597	1,102	2,699
DOMINGO 11 DE DICIEMBRE DE 2016			
	MAÑANA	TARDE	TOTAL
Aprobados	370	253	623
Reprobados	1,227	849	2,076

DOM 11 DIC 2016		
100.0%	100.0%	100.0%
DOM 11 DIC 2016		
	MAT	VES
	23.2%	23.0%
	76.8%	77.0%
	TOTAL	76.9%



POR INSTIUCIÓN DE EDUCACIÓN SUPERIOR

UNIVERSIDAD	APROBADOS		REPROBADOS		APROB	REPROB	TOTAL
	FEM	MASC	FEM	MASC			
ESCUELA SUPERIOR DE ECONOMIA Y NEGOCIOS	7	1	1	3	8	4	12
FACULTAD MULTIDISCIPLINARIA DE OCCIDENTE (UES)	1	1	4	4	2	8	10
FACULTAD MULTIDISCIPLINARIA DE ORIENTE (UES)	2		3	1	2	4	6
NO REGISTRADA	406	326	1,721	1,242	732	2,963	3,695
U. ANDRES BELLO.			1		0	1	1
U. AUTONOMA DE SANTA ANA			1	1	0	2	2
U. CAP GENERAL GERARDO BARRIOS	18	12	80	59	30	139	169
U. CATOLICA DE EL SALVADOR	4	3	16	10	7	26	33
U. CATOLICA DE OCCIDENTE	4	2	15	10	6	25	31
U. CENTROAM. JOSE SIMEON CAÑAS	20	20	63	34	40	97	137
U. CRISTIANA ASAMBLEAS DE DIOS		1	9	6	1	15	16
U. DE ADMON. DE NEGOCIOS			1	1	0	2	2
U. DE ORIENTE	7	6	68	28	13	96	109
U. DE SONSONATE	4	6	15	7	10	22	32
U. DR. JOSE MATIAS DELGADO	18	25	48	25	43	73	116
U. EVANGELICA DE EL SALVADOR	6	2	15	8	8	23	31
U. FRANCISCO GAVIDIA	23	18	93	55	41	148	189
U. GERARDO BARRIOS			3	2	0	5	5
U. INTERAMERICANA SIMON BOLIVAR				1	0	1	1
U. LAS AMERICAS DE EL SALVADOR	1	4	10	11	5	21	26
U. LUTERANA	1		3	1	1	4	5
U. MANUEL LUIS ESCAMILLA			1	2	0	3	3
U. MILITAR		1		2	1	2	3
U. MODULAR ABIERTA	8	26	95	95	34	190	224
U. MONSEÑOR OSCAR A. ROMERO	5	6	28	15	11	43	54
U. NUEVA SAN SALVADOR	1		10	10	1	20	21
U. PANAMERICANA	4	10	52	55	14	107	121
U. POLITECNICA DE EL SALVADOR		2	10	11	2	21	23
U. SALVAD. ALBERTO MASFERRER	5	1	11	4	6	15	21
U. SALVADORENA			6	7	0	13	13
U. SALVADOREÑA ISAAC NEWTON	1		6	5	1	11	12
U. TECNOLÓGICA	29	20	109	89	49	198	247
UNIVERSIDAD DE EL SALVADOR	65	53	216	129	118	345	463
<b>TOTAL</b>	<b>640</b>	<b>546</b>	<b>2,714</b>	<b>1,933</b>	<b>1,186</b>	<b>4,647</b>	<b>5,833</b>

	APROB	REPROB	TOTAL	APROB	REPROB
ESCUELA SUPERIOR DE ECONOMIA Y NEGOCIOS	8	4	12	66.7%	33.3%
FACULTAD MULTIDISCIPLINARIA DE OCCIDENTE (UES)	2	8	10	20.0%	80.0%
FACULTAD MULTIDISCIPLINARIA DE ORIENTE (UES)	2	4	6	33.3%	66.7%
NO REGISTRADA	732	2,963	3,695	19.8%	80.2%
U. ANDRES BELLO.	0	1	1	0.0%	100.0%
U. AUTONOMA DE SANTA ANA	0	2	2	0.0%	100.0%
U. CAP GENERAL GERARDO BARRIOS	30	139	169	17.8%	82.2%
U. CATOLICA DE EL SALVADOR	7	26	33	21.2%	78.8%
U. CATOLICA DE OCCIDENTE	6	25	31	19.4%	80.6%
U. CENTROAM. JOSE SIMEON CAÑAS	40	97	137	29.2%	70.8%
U. CRISTIANA ASAMBLEAS DE DIOS	1	15	16	6.3%	93.8%
U. DE ADMON. DE NEGOCIOS	0	2	2	0.0%	100.0%
U. DE ORIENTE	13	96	109	11.9%	88.1%
U. DE SONSONATE	10	22	32	31.3%	68.8%
U. DR. JOSE MATIAS DELGADO	43	73	116	37.1%	62.9%
U. EVANGELICA DE EL SALVADOR	8	23	31	25.8%	74.2%
U. FRANCISCO GAVIDIA	41	148	189	21.7%	78.3%
U. GERARDO BARRIOS	0	5	5	0.0%	100.0%
U. INTERAMERICANA SIMON BOLIVAR	0	1	1	0.0%	100.0%
U. LAS AMERICAS DE EL SALVADOR	5	21	26	19.2%	80.8%
U. LUTERANA	1	4	5	20.0%	80.0%
U. MANUEL LUIS ESCAMILLA	0	3	3	0.0%	100.0%
U. MILITAR	1	2	3	33.3%	66.7%
U. MODULAR ABIERTA	34	190	224	15.2%	84.8%
U. MONSEÑOR OSCAR A. ROMERO	11	43	54	20.4%	79.6%
U. NUEVA SAN SALVADOR	1	20	21	4.8%	95.2%
U. PANAMERICANA	14	107	121	11.6%	88.4%
U. POLITECNICA DE EL SALVADOR	2	21	23	8.7%	91.3%
U. SALVAD. ALBERTO MASFERRER	6	15	21	28.6%	71.4%
U. SALVADORENA	0	13	13	0.0%	100.0%
U. SALVADOREÑA ISAAC NEWTON	1	11	12	8.3%	91.7%
U. TECNOLOGICA	49	198	247	19.8%	80.2%
UNIVERSIDAD DE EL SALVADOR	118	345	463	25.5%	74.5%
<b>TOTAL</b>	<b>1,186</b>	<b>4,647</b>	<b>5,833</b>	<b>20.3%</b>	<b>79.7%</b>